



ROMÂNIA  
JUDETUL MEHEDINTI  
COMUNA SISESTI



Comuna Sisesti, Str. Principala nr. 22  
Telefon/Fax: 0252-384.003, e-mail: primariasisestimh@yahoo.com

Nr. 147/29.04.2026

**C A T R E,**  
**SERVICIUL DE SINTEZA SI ASISTENTA**  
**ELABORARII SI EXECUTIEI BUGETELOR LOCALE**

Alaturat, va inaintam "SITUATIILE FINANCIARE" la data de 31.03.2026, impreuna cu anexele solicitate.

**Ordonator credite,**

**PRIMAR,**  
Marian-Ion RADUCAN



**CONTABIL,**  
Simion-Gelu CRING



ROMÂNIA  
JUDEȚUL MEHEDINTI  
COMUNA SISESTI



Comuna Sisesti, Str. Principala nr. 22  
Telefon/Fax: 0252-384.003, e-mail: primariasisestimh@yahoo.com

Nr. 146/29.04.2026

**C A T R E,**  
**SERVICIUL DE SINTEZA SI ASISTENTA**  
**ELABORARII SI EXECUTIEI BUGETELOR LOCALE**

**DECLARATIE**

Prin prezenta, in conformitate cu art. 30 din Legea 82/1991, noi, Raducan Marian Ion, in calitate de primar si Cring Simion Gelu, in calitate de inspector, ne asumam raspunderea pentru intocmirea situatiilor financiare trimestriale si confirmam ca:

- a) politicile contabile utilizate la intocmirea situatiilor financiare trimestriale sunt in conformitate cu reglementarile contabile aplicabile;
- b) situatiile financiare trimestriale ofera o imagine fidela a pozitiei financiare, performantei financiare si a celorlalte informatii referitoare la activitatea desfasurata;
- c) entitatea noastra isi desfasoara activitatea in conditii de continuitate;
- d) au fost verificate balantele de verificare ale unitatilor subordonate si nu au fost constatate diferente intre balantele de verificare generate prin mijloace tehnice proprii si balanțele de verificare generate de sistemul național de raportare Forexbug.

**Ordonator credite,**

**PRIMAR,**  
Marian -Ion RADUCAN



**CONTABIL,**  
Simion-Gelu CRING

**Raport explicativ și politici contabile  
la situațiile financiare ale Comunei Sisesti**

Situația financiară privind executia bugetului local al Comunei Sisesti a fost întocmită, în conformitate cu prevederile Legii contabilitatii nr.82/1991, republicată, Normelor metodologice privind întocmirea și depunerea situațiilor financiare ale instituțiilor publice în anul 2026, precum și a celorlalte reglementări legale referitoare la organizarea și conducerea contabilitatii instituțiilor publice.

Principalele aspecte cu privire la **executia bugetelor de venituri și cheltuieli** prezentate de ordonatorii principali de credite ai bugetelor locale sunt următoarele :

**Cu privire la conturile de execuție**

**Contul de execuție a bugetului local:**

Sintetic, situația realizării încasărilor și plăților în/din bugetul local se prezintă astfel:

Denumirea indicatorilor	Prevederi bugetare	Încasări realizate	Diferente	Procent
0	1	2	3(2-1)	4=2/1*100
VENITURI - TOTAL		2.833.954		

Denumirea indicatorilor	Prevederi bugetare	Plati efectuate	Diferente	Procent
0	1	2	3(1-2)	4=2/1*100
TOTAL CHELTUIELI		1.928.823		

**Bugetul venituri proprii și subvenții :**

Denumirea indicatorilor	Prevederi bugetare	Încasări realizate	Diferente	Procent
0	1	2	3(2-1)	4=2/1*100
VENITURI - TOTAL		1.675.160		

**Realizarea cheltuielilor bugetului împrumuturilor interne se prezintă astfel:**

Denumirea indicatorilor	Prevederi bugetare	Plati efectuate	Diferente	Procent
0	1	2	3(1-2)	4=2/1*100
TOTAL CHELTUIELI	-	-	-	-

Contul de execuție a bugetului împrumuturilor se regăsește detaliat în situațiile financiare în anexele 16 și 7b - bugetul împrumuturilor interne

## Notă explicativă cu privire la provizioanele înregistrate la data de 31.03.2026

Denumire indicator	Sold începutul perioadei	Sold sfârșitul perioadei
Rd.55 Provizioane -	0 lei	0 lei
Rd.75 Provizioane -	0 lei	0 lei

### Datorii contingente

Primaria nu a înregistrat sume în contul în afara bilanțului - 8082 „Datorii contingente”.

### Anexele nr. 3 și 4 la situațiile financiare, „Situația fluxurilor de trezorerie”

Datele înscrise în „Situația fluxurilor de trezorerie” (anexa 3 la situațiile financiare) corespund cu datele din evidența Trezoreriei Statului, viza Trezoreriei Statului se acordă pentru datele înscrise pe rândurile 14 și 15 coloana 4 și următoarele.

### Anexa 4 “Fluxuri de trezorerie”

În formularul „Situația fluxurilor de trezorerie” (anexa 4 la situațiile financiare), la rândurile 15 și 16 se înscriu numai diferențele de curs valutar favorabile / nefavorabile rezultate din reevaluarea soldurilor conturilor de numerar și echivalent de numerar la sfârșitul perioadei de raportare.

Rd.17 - Numerar și echivalent de numerar la finele perioadei în suma de 21.340 lei reprezintă disponibilitățile bănești deținute de primarie la instituțiile de credit.

Răspunderea pentru concordanța datelor pe suport electronic, cu cele raportate în format letric și cele raportate în forexebug revin ordonatorului principal de credite.

### Politici contabile

În vederea aplicării reglementărilor contabile privind organizarea și conducerea contabilității instituțiilor publice, conducerea fiecărei entități trebuie să stabilească politici contabile pentru toate operațiunile derulate. Acestea sunt elaborate astfel încât să asigure furnizarea, prin situațiile financiare, a unor informații care să fie relevante pentru nevoile utilizatorilor în luarea deciziilor economice și credibile, în sensul că trebuie să reprezinte fidel rezultatul patrimonial și poziția financiară a instituției publice, să fie neutre, prudente și complete sub toate aspectele semnificative.

Procedurile elaborate de către specialiști în domeniul economic și tehnic, din fiecare instituție publică, trebuie să fie în conformitate cu reglementările contabile și să respecte principiile de bază ale contabilității de angajamente.

Politici contabile, reprezentând principiile, bazele, convențiile, regulile și practicile specifice aplicate de instituțiile publice la întocmirea și prezentarea situațiilor financiare, se referă în principal la:

1. Elaborarea procedurilor contabile pentru toate operațiunile derulate, pornind de la întocmirea documentelor justificative până la întocmirea situației financiare (circuitul documentelor contabile, persoanele implicate în conducerea și organizarea contabilității, sarcini, responsabilități, termen de realizare etc.);

2. Principiile contabilității de angajamente, aplicate în instituții:

- principiul continuității activității,
- principiul permanenței metodelor,

- principiul prudenței,
- principiul independenței exercițiului
- principiul evaluării separate a elementelor de activ și de datorii,
- principiul intangibilității,
- principiul necompensării,
- principiul prevalenței economicului asupra juridicului;

### 3. Metodele de evaluare a activelor fixe și circulante, utilizate în instituție:

-la data intrării în instituția publică bunurile se evaluează și se înregistrează în contabilitate la valoarea de intrare: la cost de achiziție - pentru bunurile procurate cu titlu oneros, la cost de producție - pentru bunurile produse în instituție, la valoarea justă - pentru bunurile obținute cu titlu gratuit;

-cu ocazia inventarierii evaluarea elementelor de activ și pasiv se face la valoarea actuală a fiecărui element, stabilită în funcție de utilitatea bunului, starea acestuia și prețul pieței, conform normelor emise de Ministerul Finanțelor Publice;

-la încheierea exercițiului financiar, activele fixe și circulante se evaluează și se reflectă în situațiile financiare anuale la valoarea de intrare, pusă de acord cu rezultatele inventarierii;

-la data ieșirii din instituție sau la darea în consum, bunurile se evaluează și se scad din gestiune la valoarea lor de intrare;

### 4. Reevaluarea activelor fixe,

### 5. Metoda de amortizare a activelor fixe - amortizarea liniară;

### 6. Politica de împrumuturi, existența contractelor de leasing;

### 7. Evaluarea disponibilităților, creanțelor și datoriilor în valută:

-înregistrarea în contabilitate în momentul recunoașterii inițiale - la valoarea nominală, atât în lei, la cursul de schimb de la data efectuării operațiunilor, publicat de Banca Națională a României sau de Banca Centrală Europeană (pentru fondurile externe nerambursabile), cât și în valută;

-la momentul decontării, diferențele de curs valutar ce apar se recunosc ca venituri sau cheltuieli în perioada în care apar;

-la data întocmirii situațiilor financiare, se evaluează la cursul publicat de Banca Națională a României, valabil pentru data întocmirii situațiilor financiare, respectiv pentru ultima zi a exercițiului financiar, iar cele aferente fondurilor nerambursabile primite de la Comunitatea Europeană se evaluează la cursul publicat de Banca Centrală Europeană, valabil pentru ultima zi a lunii în care se întocmesc situațiile financiare;

### 8. Înregistrarea câștigurilor și pierderilor de curs valutar.

Modificarea politicilor contabile se face doar dacă este cerută prin reglementări legale sau atunci când are ca rezultat informații mai relevante sau mai credibile referitoare la operațiunile instituțiilor publice.

În notele explicative prezentate la situațiile financiare de către autoritățile administrației publice locale nu au fost menționate abateri de la principiile și politicile contabile, metodele de evaluare și de la alte prevederi din reglementările contabile.

Situațiile financiare anuale sunt semnate de conducătorul instituției publice și de conducătorul compartimentului financiar-contabil sau de altă persoană împuternicită să îndeplinească această funcție.

În conformitate cu prevederile art. 30 din Legea nr. 82 /1991, republicată, cu modificările și completările ulterioare, situațiile financiare anuale sunt însoțite de o declarație scrisă a persoanelor de mai sus, prin care își asumă răspunderea pentru întocmirea situațiilor financiare anuale și confirmă că:

a) politicile contabile utilizate la întocmirea situațiilor financiare anuale sunt în conformitate cu reglementările contabile aplicabile;

b) situațiile financiare anuale oferă o imagine fidelă a poziției financiare, a performanței financiare și a celorlalte informații referitoare la activitatea desfășurată;

c) persoana juridică își desfășoară activitatea în condiții de continuitate.

**PRIMAR,**  
**Marian -Ion RADUCAN**



**INSPECTOR,**  
**Simion -Gelu CRING**

A handwritten signature in blue ink, consisting of stylized letters, positioned below the name Simion -Gelu CRING.

## BILANT

### la data de 31.03.2026

A	B	1	2
Cod rand	Denumirea indicatorilor	Sold la inceputul anului	Sold la sfarsitul perioadei
03	Active fixe necorporale(ct.2030000+2050000+2060000+2080100+2080200+2330000-2800300-	478.580	478.580
04	Active fixe	68.234.937	68.234.937
05	Active	13.000	13.000
07	Total active necurente(rd.03+04+05+06)	68.726.517	68.726.517
09		1.865.750	1.878.371
10		4.697.596	6.224.395
	Creante(ct.2320000+2340000+4090101+4090102+4110101+4110108+4130100+41800		
11	Active	0	602.146
12	Disponibilitati (ct.	1.239.879	2.087.601
15	Total active curente (rd.09+10+11+12+13+14)	7.803.225	10.792.513
16	Total active (rd.07+15)	76.529.742	79.519.030
24	Datorii comerciale si alte datorii	2.422.306	1.888.435
25	Împrumuturi pe termen scurt	0	602.146
26	Salariile, contributi si alte drepturi sociale (ct.4210000+4220100+4220200+4230000+4240000+4260000+4270100+4270200+427	339.933	338.578
29	Total datorii curente (rd.24+25+26+27+28)	2.762.239	2.829.159
30	Total datorii (rd.22+29)	2.762.239	2.829.159
31	Active nete (total active minus total datorii) (rd.16-30)=(rd.36)	73.767.503	76.689.871
33	Rezerve, fonduri	49.680.007	49.680.007
34	Rezultatul reportat (ct.1170000 surplus/ deficit)	18.484.489	24.077.813
35	Rezultatul patrimonial al exercitiului (ct.1210000 surplus/ deficit)	5.603.007	2.932.051
36	TOTAL CAPITALURI PROPRII (rd.33+/-34+/-35)	73.767.503	76.689.871

PRIMAR



CONTABIL SEF

## BALANTA SINTETICA

Simbol	Denumire	Sold initial		Rulaje precedente		Rulaje luna		Total rulaje		Total sume		Sold final	
		Debitor	Creditor	Debitor	Creditor	Debitor	Creditor	Debitor	Creditor	Debitor	Creditor	Debitor	Creditor
103.00.00	Fondul bunurilor care alcatuiesc domeniul public al unitatilor administrativ - teritoriale	0	49.676.007	0	0	0	0	0	0	0	49.676.007	0	49.676.007
104.01.01	Fondul bunurilor care alcatuiesc domeniul privat al unitatilor administrativ - teritoriale	0	4.000	0	0	0	0	0	0	0	4.000	0	4.000
117.00.00	Rezultatul reportat	0	18.484.489	760.975	6.356.344	2.045	6.356.344	763.020	6.356.344	763.020	24.840.833	0	24.077.813
121.00.00	Rezultatul patrimonial	383.833	5.986.840	7.469.203	1.820.432	0	2.977.815	7.469.203	4.798.247	7.853.036	10.785.087	0	2.932.051
203.00.00	Cheltuieli de dezoaltare	50.000	0	0	0	0	0	0	0	50.000	0	50.000	0
208.02.00	Alte active fixe necorporale	622.369	0	0	0	0	0	0	0	622.369	0	622.369	0
211.01.00	Terenuri	2.253.180	0	0	0	0	0	0	0	2.253.180	0	2.253.180	0
211.02.00	Amenajari la terenuri	3.251.933	0	0	0	0	0	0	0	3.251.933	0	3.251.933	0
212.09.01	Constructii - alte active fixe incadrate in grupa constructiilor	44.176.543	0	0	0	0	0	0	0	44.176.543	0	44.176.543	0
213.01.00	Echipamente tehnologice (masini, utilaje si instalatii de lucru)	3.088.176	0	0	0	0	0	0	0	3.088.176	0	3.088.176	0
213.03.00	Mijloace de transport	6.383.405	0	0	0	0	0	0	0	6.383.405	0	6.383.405	0
214.00.00	Mobilier, aparatura birotica, echipamente de protectie a valorilor umane si materiale si alte active fixe corporale	2.156.667	0	0	0	0	0	0	0	2.156.667	0	2.156.667	0
231.00	Active fixe corporale in curs de executie	15.304.172	0	0	0	0	0	0	0	15.304.172	0	15.304.172	0
231.00.00	Active fixe corporale in curs de executie - Terenuri si cladiri	15.304.172	0	0	0	0	0	0	0	15.304.172	0	15.304.172	0
260.03.00	Alte participatii	13.000	0	0	0	0	0	0	0	13.000	0	13.000	0
280.03.00	Amortizarea cheltuielilor de dezoaltare	0	50.000	0	0	0	0	0	0	0	50.000	0	50.000
280.08.09	Amortizarea altor active fixe necorporale	0	143.789	0	0	0	0	0	0	0	143.789	0	143.789
281.02.08	Amortizarea constructiilor - alte active fixe incadrate in grupa constructiilor	0	1.650	0	0	0	0	0	0	0	1.650	0	1.650
281.03.01	Amortizarea echipamentelor tehnologice (masini, utilaje si instalatii de lucru)	0	2.344.881	0	0	0	0	0	0	0	2.344.881	0	2.344.881
281.03.03	Amortizarea mijloacelor de transport	0	5.011.544	0	0	0	0	0	0	0	5.011.544	0	5.011.544

Simbol	Denumire	Sold initial		Rulaje precedente		Rulaje luna		Total rulaje		Total sume		Sold final	
		Debit	Creditor	Debit	Creditor	Debit	Creditor	Debit	Creditor	Debit	Creditor	Debit	Creditor
281.04.00	Amortizarea mobilierului, aparaturii birou, echipamentelor de protectie a valorilor umane si materiale si a altor active fixe corporale	0	1.021.064	0	0	0	0	0	0	0	1.021.064	0	1.021.064
302.02.00	Combustibili	0	0	29.489	29.489	4.832	4.832	34.321	34.321	34.321	34.321	0	0
302.08.00	Alte materiale consumabile	0	0	2.125	2.125	53.768	53.768	55.893	55.893	55.893	55.893	0	0
303.02.00	Materiale de natura obiectelor de inventar in folosinta	1.865.750	0	0	0	12.621	12.621	0	0	1.878.371	0	1.878.371	0
401.01.00	Furnizori sub 1 an	0	5.789	448.671	443.831	0	48.878	448.671	492.709	448.671	498.498	0	49.827
404.01.00	Furnizori de active fixe sub 1 an	0	2.032.374	0	0	594.473	0	594.473	0	594.473	2.032.374	0	1.437.901
411.01.01	Cienti cu termen sub 1 an	187.463	0	31.252	48.526	113.462	0	144.714	48.526	332.177	48.526	283.651	0
421.00.00	Personal - salarii datorate	0	119.564	567.464	557.508	0	318	567.464	557.826	567.464	677.390	0	109.926
427.01.00	Retineri din salarii datorate tertilor	0	26.140	8.870	7.585	3.700	3.885	12.570	11.470	12.570	37.610	0	25.040
427.01.0001	Sindicat	0	22.440	1.470	185	0	185	1.470	370	1.470	22.810	0	21.340
427.01.0003	Rate, popriri	0	3.500	7.000	7.000	3.500	3.500	10.500	10.500	10.500	14.000	0	3.500
427.01.0004	Carduri	0	200	400	400	200	200	600	600	600	800	0	200
431.02.00	Contributiile asiguratorilor pentru asigurari sociale	0	49.164	139.572	135.474	0	136	139.572	135.610	139.572	184.774	0	45.202
431.04.00	Contributiile asiguratorilor pentru asigurari sociale de sanatate	0	19.669	55.839	54.200	0	54	55.839	54.254	55.839	73.923	0	18.084
431.06.00	Contributia asiguratorie pentru munca	0	4.418	12.542	12.174	0	12	12.542	12.186	12.542	16.604	0	4.062
438.00.00	Alte datorii sociale	0	120.978	420.533	431.861	0	3.958	420.533	435.819	420.533	556.797	0	136.264
442.03.00	Taxa pe valoarea adaugata de plata	0	0	2.623	2.623	0	17.527	2.623	20.150	2.623	20.150	0	17.527
442.04.00	Taxa pe valoarea adaugata de recuperat	1.754	0	1.108	239	0	2.623	1.108	2.862	2.862	2.862	0	0
442.06.00	Taxa pe valoarea adaugata deductibila	0	0	1.303	1.303	2.253	2.253	3.556	3.556	3.556	3.556	0	0
442.07.00	Taxa pe valoarea adaugata colectata	0	0	433	433	22.404	22.404	22.837	22.837	22.837	22.837	0	0
444.00.00	Impozit pe venitul din salarii si din alte drepturi	0	9.955	27.859	26.861	0	35	27.859	26.896	27.859	36.851	0	8.992
458.03.01	Sume de primit de la Autoritatile de Certificare/ Autoritatile de Management/Agentiile de Plati - FONDURI EXTERNE NERAMBURSABILE POSTADERARE	894.096	0	1.291.357	0	0	910.954	1.291.357	910.954	2.185.453	910.954	1.274.499	0

Simbol	Denumire	Sold initial		Rulaje precedente		Rulaje luna		Total rulaje		Total sume		Sold final	
		Debitor	Creditor	Debitor	Creditor	Debitor	Creditor	Debitor	Creditor	Debitor	Creditor	Debitor	Creditor
458.05.01	Av ansuri primite de la Autoritatile de Certificare/ Autoritatile de Management/Agentiile de Plati - FONDURI EXTERNE NERAMBURSABILE POSTADERARE	0	374.188	0	0	0	0	0	0	0	374.188	0	374.188
461.01.09	Debitori sub 1 an - alte creante	66.622	0	-16.333	0	0	0	-16.333	0	50.289	0	50.289	0
464.00.00	Creante ale bugetului local	3.547.661	0	2.038.835	365.760	604.780	0	2.038.835	970.540	5.586.496	970.540	4.615.956	0
467.02.00	Creditori ai bugetului local	0	0	6.130	2.302	3.828	0	6.130	6.130	6.130	6.130	0	0
468.01.09	Alte imprumuturi acordate pe termen scurt	0	0	602.146	0	0	0	602.146	0	602.146	0	602.146	0
481.09.00	Alte decontari	369.503	369.503	369.503	369.503	369.503	0	369.503	369.503	739.006	739.006	0	0
519.01.90	Alte imprumuturi pe termen scurt	0	0	0	602.146	0	0	0	602.146	0	602.146	0	602.146
521.01.00	Disponibil ai bugetului local	0	0	997.295	0	1.835.003	0	2.832.298	0	2.832.298	0	2.832.298	0
521.03.00	Rezultatul executiei bugetare din anii precedenti	615.293	0	0	0	0	0	0	0	615.293	0	615.293	0
529.02.01	Disponibil din sumele colectate pentru bugetul local la trezorerie	0	0	4.865	3.446	0	1.216	4.865	4.662	4.865	4.662	203	0
531.01.01	Casa in lei	0	0	1.437.226	1.437.226	1.656	0	1.438.882	1.437.226	1.438.882	1.437.226	1.656	0
550.01.01	Disponibil din fonduri cu destinatie speciala la trezorerie	0	0	0	0	580.005	580.005	580.005	580.005	580.005	580.005	0	0
550.01.02	Disponibil din fonduri cu destinatie speciala la institutii de credit	22.440	0	185	1.470	185	0	370	1.470	22.810	1.470	21.340	0
560.01.01	Disponibil in lei ai institutiilor publice finantate integral din venituri proprii - Disponibil curent la trezorerie	0	0	623.797	0	26.874	0	650.671	0	650.671	0	650.671	0
560.03.00	Rezultatul executiei bugetare din anii precedenti	602.146	0	0	602.146	0	0	0	602.146	602.146	602.146	0	0
581.01.01	Viramente interne - activitatea operationala	0	0	684.487	684.487	752.739	752.739	1.437.226	1.437.226	1.437.226	1.437.226	0	0
602.02.00	Cheltuieli privind combustibilul	0	0	34.321	4.832	0	29.489	34.321	34.321	34.321	34.321	0	0
602.08.00	Cheltuieli privind alte materiale consumabile	0	0	55.893	53.768	0	2.125	55.893	55.893	55.893	55.893	0	0
610.00.00	Cheltuieli privind energia si apa	0	0	161.262	147.091	0	14.171	161.262	161.262	161.262	161.262	0	0
614.00.00	Cheltuieli cu deplasari, detasari, transferari	0	0	6.958	3.319	0	3.639	6.958	6.958	6.958	6.958	0	0
626.00.00	Cheltuieli postale si taxe de telecomunicatii	0	0	6.102	2.815	0	3.287	6.102	6.102	6.102	6.102	0	0
628.00.00	Alte cheltuieli cu serviciile executate de terti	0	0	157.384	74.378	0	83.006	157.384	157.384	157.384	157.384	0	0

Simbol	Denumire	Sold initial		Rulaje precedente		Rulaje luna		Total rulaje		Total sume		Sold final	
		Debitor	Creditor	Debitor	Creditor	Debitor	Creditor	Debitor	Creditor	Debitor	Creditor	Debitor	Creditor
629.01.00	Alte cheltuieli autorizate prin dispozitii legale - cheltuieli curente	0	0	0	0	53.424	53.424	53.424	53.424	53.424	53.424	0	0
641.00.00	Cheltuieli cu salariile personalului	0	0	557.826	185.904	0	371.922	557.826	557.826	557.826	557.826	0	0
645.07.00	Cheltuieli cu contributia asiguratorie pentru munca	0	0	12.186	4.062	0	8.124	12.186	12.186	12.186	12.186	0	0
677.00.00	Ajutoare sociale	0	0	437.007	142.504	0	294.503	437.007	437.007	437.007	437.007	0	0
731.01.00	Impozit pe venit	0	0	943	4.821	3.878	0	4.821	4.821	4.821	4.821	0	0
731.02.00	Cote si sume defalcate din impozitul pe venit	0	0	38.317	72.556	34.239	0	72.556	72.556	72.556	72.556	0	0
734.00.00	Impozite si taxe pe proprietate	0	0	-43.898	778.680	822.578	0	778.680	778.680	778.680	778.680	0	0
735.02.00	Sume defalcate din TVA	0	0	258.759	797.277	538.518	0	797.277	797.277	797.277	797.277	0	0
735.06.01	Taxe pentru mediu	0	0	-258	456.964	457.222	0	456.964	456.964	456.964	456.964	0	0
739.00.00	Alte impozite si taxe fiscale	0	0	40.704	48.182	7.478	0	48.182	48.182	48.182	48.182	0	0
750.02.00	Alte venituri din proprietate	0	0	252	15.652	15.400	0	15.652	15.652	15.652	15.652	0	0
751.01.00	Venituri din prestari de servicii si alte activitati	0	0	117.914	121.858	3.944	0	121.858	121.858	121.858	121.858	0	0
751.03.00	Amenzi, penalitati si confiscari	0	0	9.466	30.612	21.146	0	30.612	30.612	30.612	30.612	0	0
751.04.00	Diverse venituri	0	0	6.096	765.887	759.791	0	765.887	765.887	765.887	765.887	0	0
770.00.00	Finantarea de la buget	0	0	0	851.570	0	1.182.290	0	2.033.860	0	2.033.860	0	2.033.860
770.00.0002	Administratia locala - Finantarea de la buget	0	0	0	851.570	0	1.182.290	0	2.033.860	0	2.033.860	0	2.033.860
770.00.0002A	Administratia locala - Finantare integrala din buget - Finantarea de la buget	0	0	0	787.673	0	1.141.150	0	1.928.823	0	1.928.823	0	1.928.823
770.00.0002F	Administratia locala - Integral venituri proprii - Finantarea de la buget	0	0	0	63.897	0	41.140	0	105.037	0	105.037	0	105.037
772.01.00	Subventii de la bugetul de stat	0	0	7.564	201.871	194.307	0	201.871	201.871	201.871	201.871	0	0
775.00.00	Finantarea din fonduri externe nerambursabile postaderare	0	0	0	1.120.055	1.120.055	0	1.120.055	1.120.055	1.120.055	1.120.055	0	0
TOTAL	Total balanta	84.726.728	84.726.728	19.884.152	19.884.152	8.038.000	8.038.000	27.922.152	27.922.152	112.648.880	112.648.880	89.751.630	89.751.630

PRIMAR

CONTABIL SEF



## CONTUL DE REZULTAT PATRIMONIAL

31.03.2026

cod 02

- lei-

Nr. Crt.	DENUMIREA INDICATORULUI	Cod rând	An precedent	An curent
A	B	C	1	2
I.	<b>VENITURI OPERATIONALE</b>	01	0	0
1.	<b>Venituri din impozite, taxe, contribuții de asigurări și alte venituri ale bugetelor</b> (ct. 7300100+7300200+7310100+7310200+7320100+7330000+7340000+7350100+7350200+7350300+7350400+7350500+7350600+7360100+7390000+7450100+7450200+7450300+7450400+7450500+7450700+7450900+7460100+7460200+7460300+7460900)	02	0	2.158.481
2.	<b>Venituri din activități economice</b> (ct.7210000+7220000+7510100+7510200+/-7090000)	03	0	121.858
3.	<b>Finanțări, subvenții, transferuri</b> (ct.7510500+7710000+7720100+7720200+7740100+7740200+7750000+7760000+7780000+7790101+7790109)	04	0	1.321.925
4.	<b>Alte venituri operaționale</b> (ct. 7140000+7180000+7500000+7510300+7510400+7810200+7810300+7810401+7810402+7770000)	05	0	812.151
	<b>TOTAL VENITURI OPERAȚIONALE</b> (rd.02+03+04+05)	06	0	4.414.415
II.	<b>CHELTUIELI OPERAȚIONALE</b>	07	0	0
1.	<b>Salariile și contribuțiile sociale aferente angajaților</b> (ct. 6410000+6420000+6450100+6450200+6450300+6450400+6450500+6450600+6450700+6450800+6460000+6470000)	08	0	570.012
2.	<b>Subvenții și transferuri</b> (ct. 6700000+6710000+6720000+6730000+6740000+6750000+6760000+6770000+6780000+6790000)	09	0	437.007
3.	<b>Stocuri, consumabile, lucrări și servicii executate de terți</b> (ct. 6010000+6020100+6020200+6020300+6020400+6020500+6020600+6020700+6020800+6020900+6030000+6060000+6070000+6080000+6090000+6100000+6110000+6120000+6130000+6140000+6220000+6230000+6240100+6240200+6260000+6270000+6280000+6290100)	10	0	475.345
4.	<b>Cheltuieli de capital, amortizări și provizioane</b> (ct. 6290200+6810100+6810200+6810300+6810401+6810402+6820101+6820109+6820200+6890100+6890200)	11	0	0
5.	<b>Alte cheltuieli operaționale</b> (6350100+6540000+6580101+6580109)	12	0	0
	<b>TOTAL CHELTUIELI OPERAȚIONALE</b> (rd.08+09+10+11+12)	13	0	1.482.364
III.	<b>REZULTATUL DIN ACTIVITATEA OPERAȚIONALĂ</b>	14	0	0
	<b>- EXCEDENT (rd.06- rd.13)</b>	15	0	2.932.051

	- DEFICIT (rd.13- rd.06)	16	0	0
IV.	VENITURI FINANCIARE (ct. 7630000+7640000+7650100+7650200+7660000+7670000+768 0000+7690000+7860300+7860400)	17	0	0
V.	CHELTUIELI FINANCIARE (ct. 6630000+6640000+6650100+6650200+6660000+6670000+ 6680000+6690000+6860300+6860400+6860800)	18	0	0
VI.	REZULTATUL DIN ACTIVITATEA FINANCIARĂ	19	0	0
	- EXCEDENT (rd.17- rd.18)	20	0	0
	- DEFICIT (rd.18- rd.17)	21	0	0
VII.	REZULTATUL DIN ACTIVITATEA CURENTĂ	22	0	0
	- EXCEDENT (rd.15+20-16-21)	23	0	2.932.051
	- DEFICIT (rd.16+21-15-20)	24	0	0
VIII.	VENITURI EXTRAORDINARE (ct.7910000)	25	0	0
IX.	CHELTUIELI EXTRAORDINARE (ct.6900000+6910000)	26	0	0
X.	REZULTATUL DIN ACTIVITATEA EXTRAORDINARĂ	27	0	0
	- EXCEDENT (rd.25-rd.26)	28	0	0
	- DEFICIT (rd.26-rd.25)	29	0	0
XI.	REZULTATUL PATRIMONIAL AL EXERCITIULUI (BRUT)	29.1	0	0
	- EXCEDENT (rd. 23+28-24-29)	29.2	0	2.932.051
	- DEFICIT (rd. 24+29-23-28)	29.3	0	0
	Cheltuieli cu impozitul pe profit (din ct. 6350200)	29.4	0	0
XII.	REZULTATUL PATRIMONIAL AL EXERCITIULUI (NET)	30	0	0
	- EXCEDENT (rd. 29.2 - rd.29.4)	31	0	2.932.051
	- DEFICIT (rd. 29.3 + rd.29.4)	32	0	0

eXpert Bugetar (c) Adi-Com SOFT 2026

PRIMAR



CONTABIL SEF

## SITUATIA FLUXURILOR DE TREZORERIE la data de 31.03.2026

Denumirea indicatorului	Cod rand	TOTAL	5310101	Buget de stat	Buget local	Sursa F - Institutiile publice finantate integral din venituri proprii	Sursa G - Institutiile publice finantate partial din venituri proprii	Sursa E - Activitati finantate din venituri proprii	5xx	5290201	5500101
1. Incasari	02	4.324.570	1.438.882	0	2.252.293	48.525	0	0	584.870	4.865	580.005
2. Plati	03	3.461.280	1.437.226	0	1.334.350	105.037	0	0	584.667	4.662	580.005
3. Numerar net din activitatea operationala	04	863.290	1.656	0	917.943	-56.512	0	0	203	203	0
2. Plati	07	594.473	0	0	594.473	0	0	0	0	0	0
3. Numerar net din activitatea de investitii	08	-594.473	0	0	-594.473	0	0	0	0	0	0
1. Incasari	10	1.182.151	0	0	580.005	602.146	0	0	0	0	0
3. Numerar net din activitatea de finantare	12	1.182.151	0	0	580.005	602.146	0	0	0	0	0
IV. Cresterea (descresterea) neta de numerar si echivalent de numerar	13	1.450.968	1.656	0	903.475	545.634	0	0	203	203	0
V. Numerar si echivalent de numerar la inceputul anului	14	1.217.439	0	0	615.293	602.146	0	0	0	0	0
- sume utilizate din excedentul anului precedent	14.2	602.146	0	0	0	602.146	0	0	0	0	0
Numerar si echivalent de numerar la sfirsitul anului	15	2.066.261	1.656	0	1.518.768	545.634	0	0	203	203	0

PRIMAR



CONTABIL SEF

## SITUATIA FLUXURILOR DE TREZORERIE

la data de 31.03.2026

Denumirea indicatorului	Cod rand	TOTAL	5310101	5xx	5500102
1. Incasari	02	370	0	370	370
2. Plati	03	1.470	0	1.470	1.470
3. Numerar net din activitatea operationala	04	-1.100	0	-1.100	-1.100
IV. Cresterea (descresterea) neta de numerar si echivalent de numerar	13	-1.100	0	-1.100	-1.100
V. Numerar si echivalent de numerar la inceputul anului	14	22.440	0	22.440	22.440
Numerar si echivalent de numerar la sfirsitul anului	17	21.340	0	21.340	21.340

**PRIMAR**



**CONTABIL SEF**

.....

**CONTUL DE EXECUTIE AL INSTITUTIILOR PUBLICE - CHELTUIELI  
51.02.01.03 - Autoritati executive - la data de 31.03.2026**

Denumirea indicatorilor	Cod indicator	Credite de angajament		Credite bugetare		Angajamente bugetare	Angajamente legale	Plati efectuate	Angajamente legale de platit	Cheltuieli efective
		Anuale aprobate la finele perioadei de raportare	Trimestriale cumulate	Anuale aprobate la finele perioadei de raportare	Trimestriale cumulate					
TOTAL SECTIUNILE FUNCTIONARE + DEZVOLTARE		0	1.271.980	9.007.910	1.271.980	1.255.593	1.255.593	1.255.593	0	708.656
SECTIUNEA DE FUNCTIONARE		0		3.056.100	677.500	661.120	661.120	661.120	0	708.656
Total cheltuieli		0		3.056.100	677.500	661.120	661.120	661.120	0	708.656
CHELTUIELI CURENTE	01	0		3.056.100	677.500	677.453	677.453	677.453	0	708.656
TITLUL I CHELTUIELI DE PERSONAL	10	0		1.394.000	321.750	321.737	321.737	321.737	0	322.564
Cheltuieli salariale in bani	10.01	0		1.358.000	314.690	314.678	314.678	314.678	0	315.487
Salarii de baza	10.01.01	0		1.220.000	287.480	287.480	287.480	287.480	0	288.289
Indemnizatii platite unor persoane din afara unitatii	10.01.12	0		88.000	15.750	15.747	15.747	15.747	0	15.747
Indemnizatie de hrana	10.01.17	0		50.000	11.460	11.451	11.451	11.451	0	11.451
Contributii	10.03	0		36.000	7.060	7.059	7.059	7.059	0	7.077
Contributia asiguratorie pentru munca	10.03.07	0		36.000	7.060	7.059	7.059	7.059	0	7.077
TITLUL II BUNURI SI SERVICII	20	0		1.662.100	355.750	355.716	355.716	355.716	0	386.092
Bunuri si servicii	20.01	0		1.418.930	288.060	288.034	288.034	288.034	0	325.710
Furnituri de birou	20.01.01	0		6.610	0	0	0	0	0	0
Incalzit, iluminat si forta motrica	20.01.03	0		302.120	73.760	73.756	73.756	73.756	0	119.050
Carburanti si lubrifianti	20.01.05	0		220.000	34.330	34.321	34.321	34.321	0	34.321
Piese de schimb	20.01.06	0		50.000	0	0	0	0	0	0
Posta, telecomunicatii, radio, tv, internet	20.01.08	0		40.000	4.650	4.642	4.642	4.642	0	4.642
Materiale si prestari de servicii cu caracter functional	20.01.09	0		800.200	175.320	175.315	175.315	175.315	0	167.697
Deplasari, detasari, transferari	20.06	0		70.000	6.960	6.958	6.958	6.958	0	6.958
Deplasari interne, detasari, transferari	20.06.01	0		70.000	6.960	6.958	6.958	6.958	0	6.958

Denumirea indicatorilor	Cod indicator	Credite de angajament		Credite bugetare		Angajamente bugetare	Angajamente legale	Plati efectuate	Angajamente legale de platit	Cheltuieli efective
		Anuale aprobate la finele perioadei de raportare	Trimestriale cumulate	Anuale aprobate la finele perioadei de raportare	Trimestriale cumulate					
Pregatire profesionala	20.13	0	0	19.200	0	0	0	0	0	0
Alte cheltuieli	20.30	0	0	153.970	60.730	60.724	60.724	60.724	0	53.424
alte cheltuieli cu bunuri si servicii	20.30.30	0	0	153.970	60.730	60.724	60.724	60.724	0	53.424
PLATI EFECTUATE IN ANII PRECEDENTI SI RECUPERATE IN ANUL CURENT	84	0	0	0	0	-16.333	-16.333	-16.333	0	0
TITLUL XXI PATI EFECTUATE IN ANII PRECEDENTI SI RECUPERATE IN ANUL CURENT	85	0	0	0	0	-16.333	-16.333	-16.333	0	0
Plati efectuate in anii precedenti si recuperate in anul curent	85.01	0	0	0	0	-16.333	-16.333	-16.333	0	0
Plati efectuate in anii precedenti si recuperate in anul curent in sectiunea de functionare a bugetului local	85.01.01	0	0	0	0	-16.333	-16.333	-16.333	0	0
SECTIUNEA DE DEZVOLTARE		0	0	5.951.810	594.480	594.473	594.473	594.473	0	0
Total cheltuieli		0	0	5.951.810	594.480	594.473	594.473	594.473	0	0
CHELTUIELI CURENTE	01	0	0	5.926.510	594.480	594.473	594.473	594.473	0	0
Titlul VIII PROIECTE CU FINANTARE DIN FONDURI EXTERNE NERAMBURSABILE (FEN) POSTADERARE	56	0	0	5.926.510	594.480	594.473	594.473	594.473	0	0
Programe finantate din Fondul European de Dezvoltare Regionala (FEDR), aferente cadrului financiar 2021-2027 (cod 56.48.01 la 56.48.03)	56.48	0	0	5.926.510	594.480	594.473	594.473	594.473	0	0
Finantare nationala	56.48.01	0	0	4.578.880	91.410	91.407	91.407	91.407	0	0
Finantare externa nerambursabila	56.48.02	0	0	1.347.630	503.070	503.066	503.066	503.066	0	0
CHELTUIELI DE CAPITAL	70	0	0	25.300	0	0	0	0	0	0
TITLUL XV ACTIVE NEFINANCIARE	71	0	0	25.300	0	0	0	0	0	0
Active fixe	71.01	0	0	25.300	0	0	0	0	0	0

Denumirea indicatorilor	Cod indicator	Credite de angajament		Credite bugetare		Angajamente bugetare	Angajamente legale	Plati efectuate	Angajamente legale de platit	Cheltuieli efective
		Anuale aprobate la finele perioadei de raportare	Trimestriale cumulate	Anuale aprobate la finele perioadei de raportare	Trimestriale cumulate					
Alte active fixe	71.01.30	0	0	25.300	0	0	0	0	0	0

PRIMAR



CONTABIL SEF

.....

**CONTUL DE EXECUTIE AL INSTITUTIILOR PUBLICE - CHELTUIELI**

61.02.05 - Protectie civila si protectie contra incendiilor (protectie civila nonmilitara) - la data de 31.03.2026

Denumirea indicatorilor	Cod indicator	Credite de angajament		Credite bugetare		Angajamente bugetare	Angajamente legale	Plati efectuate	Angajamente legale de platit	Cheltuieli efective
		Anuale aprobate la finele perioadei de raportare	Trimestriale cumulate	Anuale aprobate la finele perioadei de raportare	Trimestriale cumulate					
TOTAL SECTIUNILE FUNCTIONARE + DEZVOLTARE		0	0	170.000	0	0	0	0	0	0
SECTIUNEA DE DEZVOLTARE		0	0	170.000	0	0	0	0	0	0
Total cheltuieli		0	0	170.000	0	0	0	0	0	0
CHELTUIELI DE CAPITAL	70	0	0	170.000	0	0	0	0	0	0
TITLUL XV ACTIVE NEFINANCIARE	71	0	0	170.000	0	0	0	0	0	0
Active fixe	71.01	0	0	170.000	0	0	0	0	0	0
Alte active fixe	71.01.30	0	0	170.000	0	0	0	0	0	0

PRIMAR



CONTABIL SEF

.....

**CONTUL DE EXECUTIE AL INSTITUTIILOR PUBLICE - CHELTUIELI**  
**65.02.03.01 - Invatamant prescolar - la data de 31.03.2026**

Denumirea indicatorilor	Cod indicator	Credite de angajament		Credite bugetare		Angajamente bugetare	Angajamente legale	Plati efectuate	Angajamente legale de platit	Cheltuieli efective
		Anuale aprobate la finele perioadei de raportare	Trimestriale cumulate	Anuale aprobate la finele perioadei de raportare	Trimestriale cumulate					
TOTAL SECTIUNILE FUNCTIONARE + DEZVOLTARE		0	0	21.120	1.190	1.188	1.188	1.188	0	1.188
SECTIUNEA DE FUNCTIONARE		0	0	21.120	1.190	1.188	1.188	1.188	0	1.188
Total cheltuieli		0	0	21.120	1.190	1.188	1.188	1.188	0	1.188
CHELTUIELI CURENTE	01	0	0	21.120	1.190	1.188	1.188	1.188	0	1.188
TITLUL IX ASISTENTA SOCIALA	57	0	0	21.120	1.190	1.188	1.188	1.188	0	1.188
Ajutoare sociale	57.02	0	0	21.120	1.190	1.188	1.188	1.188	0	1.188
Tichete de cresa si tichete sociale pentru gradinita	57.02.03	0	0	21.120	1.190	1.188	1.188	1.188	0	1.188

PRIMAR



CONTABIL SEF

**CONTUL DE EXECUTIE AL INSTITUTIILOR PUBLICE - CHELTUIELI  
65.02.04.02 - Invatamant secundar superior - la data de 31.03.2026**

Denumirea indicatorilor	Cod indicator	Credite de angajament		Credite bugetare		Angajamente bugetare	Angajamente legale	Plati efectuate	Angajamente legale de platit	Cheltuieli efective
		Anuale aprobate la finele perioadei de raportare	Trimestriale cumulate	Anuale aprobate la finele perioadei de raportare	Trimestriale cumulate					
TOTAL SECTIUNILE FUNCTIONARE + DEZVOLTARE		0	0	1.419.000	48.040	48.008	48.008	48.008	0	50.609
SECTIUNEA DE FUNCTIONARE		0	0	374.000	48.040	48.008	48.008	48.008	0	50.609
Total cheltuieli		0	0	374.000	48.040	48.008	48.008	48.008	0	50.609
CHELTUIELI CURENTE	01	0	0	374.000	48.040	48.008	48.008	48.008	0	50.609
TITLUL II BUNURI SI SERVICII	20	0	0	290.000	28.880	28.857	28.857	28.857	0	31.458
Bunuri si servicii	20.01	0	0	285.140	28.880	28.857	28.857	28.857	0	31.458
Furnituri de birou	20.01.01	0	0	1.710	0	0	0	0	0	0
Materiale pentru curatenie	20.01.02	0	0	19.000	0	0	0	0	0	0
Incalzit, iluminat si forta motrica	20.01.03	0	0	72.000	0	0	0	0	0	0
Apa, canal si salubritate	20.01.04	0	0	4.200	0	0	0	0	0	0
Carburanti si lubrifianti	20.01.05	0	0	33.500	0	0	0	0	0	0
Posta, telecomunicatii, radio, tv, internet	20.01.08	0	0	4.760	980	973	973	973	0	1.460
Materiale si prestari de servicii cu caracter functional	20.01.09	0	0	115.580	2.300	2.292	2.292	2.292	0	3.438
Alte bunuri si servicii pentru intretinere si functionare	20.01.30	0	0	34.390	25.600	25.592	25.592	25.592	0	26.560
Pregatire profesionala	20.13	0	0	4.860	0	0	0	0	0	0
TITLUL IX ASISTENTA SOCIALA	57	0	0	84.000	19.160	19.151	19.151	19.151	0	19.151
Ajutoare sociale	57.02	0	0	84.000	19.160	19.151	19.151	19.151	0	19.151
Ajutoare sociale in numerar	57.02.01	0	0	84.000	19.160	19.151	19.151	19.151	0	19.151
SECTIUNEA DE DEZVOLTARE		0	0	1.045.000	0	0	0	0	0	0
Total cheltuieli		0	0	1.045.000	0	0	0	0	0	0
CHELTUIELI CURENTE	01	0	0	1.020.000	0	0	0	0	0	0

Denumirea indicatorilor	Cod indicator	Credite de angajament		Credite bugetare		Angajamente bugetare	Angajamente legale	Plati efectuate	Angajamente legale de platit	Cheltuieli efective
		Anuale aprobate la finele perioadei de raportare	Trimestriale cumulate	Anuale aprobate la finele perioadei de raportare	Trimestriale cumulate					
TITLUL XII PROIECTE CU FINANTARE DIN SUMELE REPREZENTAND ASISTENTA FINANCIARA NERAMBURSABILA AFERENTA PNRR	60	0	0	1.020.000	0	0	0	0	0	0
Fonduri europene nerambursabile	60.01	0	0	820.000	0	0	0	0	0	0
Sume aferente TVA	60.03	0	0	200.000	0	0	0	0	0	0
CHELTUIELI DE CAPITAL	70	0	0	25.000	0	0	0	0	0	0
TITLUL XV ACTIVE NEFINANCIARE	71	0	0	25.000	0	0	0	0	0	0
Active fixe	71.01	0	0	25.000	0	0	0	0	0	0
Alte active fixe	71.01.30	0	0	25.000	0	0	0	0	0	0

PRIMAR



CONTABIL SEF

.....

**CONTUL DE EXECUTIE AL INSTITUTIILOR PUBLICE - CHELTUIELI**  
**67.02.03.02 - Biblioteci publice comunale, orasenesti, municipale - la data de 31.03.2026**

Denumirea indicatorilor	Cod indicator	Credite de angajament		Credite bugetare		Angajamente bugetare	Angajamente legale	Plati efectuate	Angajamente legale de platit	Cheltuieli efective
		Anuale aprobate la finele perioadei de raportare	Trimestriale cumulate	Anuale aprobate la finele perioadei de raportare	Trimestriale cumulate					
TOTAL SECTIUNILE FUNCTIONARE + DEZVOLTARE		0	0	73.000	12.860	12.843	12.843	12.843	0	0
SECTIUNEA DE FUNCTIONARE		0	0	73.000	12.860	12.843	12.843	12.843	0	0
Total cheltuieli		0	0	73.000	12.860	12.843	12.843	12.843	0	0
CHELTUIELI CURENTE	01	0	0	73.000	12.860	12.843	12.843	12.843	0	0
TITLUL I CHELTUIELI DE PERSONAL	10	0	0	73.000	12.860	12.843	12.843	12.843	0	0
Cheltuieli salariale in bani	10.01	0	0	71.000	12.570	12.560	12.560	12.560	0	0
Salarii de baza	10.01.01	0	0	65.000	12.220	12.213	12.213	12.213	0	0
Indemnizatie de hrana	10.01.17	0	0	6.000	350	347	347	347	0	0
Contributii	10.03	0	0	2.000	290	283	283	283	0	0
Contributia asiguratorie pentru munca	10.03.07	0	0	2.000	290	283	283	283	0	0

PRIMAR



CONTABIL SEF

.....

**CONTUL DE EXECUTIE AL INSTITUTIILOR PUBLICE - CHELTUIELI**  
**67.02.03.30 - Alte servicii culturale - la data de 31.03.2026**

Denumirea indicatorilor	Cod indicator	Credite de angajament		Credite bugetare		Angajamente bugetare	Angajamente legale	Plati efectuate	Angajamente legale de platit	Cheltuieli efective
		Anuale aprobate la finele perioadei de raportare	Trimestriale cumulate	Anuale aprobate la finele perioadei de raportare	Trimestriale cumulate					
TOTAL SECTIUNILE FUNCTIONARE + DEZVOLTARE		0	0	61.400	0	0	0	0	0	0
SECTIUNEA DE FUNCTIONARE		0	0	6.400	0	0	0	0	0	0
Total cheltuieli		0	0	6.400	0	0	0	0	0	0
CHELTUIELI CURENTE	01	0	0	6.400	0	0	0	0	0	0
TITLUL II BUNURI SI SERVICII	20	0	0	6.400	0	0	0	0	0	0
Deplasari, detasari, transferari	20.06	0	0	6.400	0	0	0	0	0	0
Deplasari in strainatate	20.06.02	0	0	6.400	0	0	0	0	0	0
SECTIUNEA DE DEZVOLTARE		0	0	55.000	0	0	0	0	0	0
Total cheltuieli		0	0	55.000	0	0	0	0	0	0
CHELTUIELI DE CAPITAL	70	0	0	55.000	0	0	0	0	0	0
TITLUL XV ACTIVE NEFINANCIARE	71	0	0	55.000	0	0	0	0	0	0
Active fixe	71.01	0	0	55.000	0	0	0	0	0	0
Alte active fixe	71.01.30	0	0	55.000	0	0	0	0	0	0

PRIMAR

CONTABIL SEF



**CONTUL DE EXECUTIE AL INSTITUTIILOR PUBLICE - CHELTUIELI**  
**68.02.05.02 - Asistenta sociala in caz de invaliditate - la data de 31.03.2026**

Denumirea indicatorilor	Cod indicator	Credite de angajament		Credite bugetare		Angajamente bugetare	Angajamente legale	Plati efectuate	Angajamente legale de platit	Cheltuieli efective
		Anuale aprobate la finele perioadei de raportare	Trimestriale cumulate	Anuale aprobate la finele perioadei de raportare	Trimestriale cumulate					
TOTAL SECTIUNILE FUNCTIONARE + DEZVOLTARE		0	0	2.175.800	545.990	545.975	545.975	545.975	0	549.209
SECTIUNEA DE FUNCTIONARE		0	0	2.175.800	545.990	545.975	545.975	545.975	0	549.209
Total cheltuieli		0	0	2.175.800	545.990	545.975	545.975	545.975	0	549.209
CHELTUIELI CURENTE	01	0	0	2.175.800	545.990	545.975	545.975	545.975	0	549.209
TITLUL I CHELTUIELI DE PERSONAL	10	0	0	686.100	167.610	167.597	167.597	167.597	0	163.109
Cheltuieli salariale in bani	10.01	0	0	671.890	164.160	164.155	164.155	164.155	0	159.758
Salarii de baza	10.01.01	0	0	618.790	151.200	151.200	151.200	151.200	0	147.150
Indemnizatie de hrana	10.01.17	0	0	53.100	12.960	12.955	12.955	12.955	0	12.608
Contributii	10.03	0	0	14.210	3.450	3.442	3.442	3.442	0	3.351
Contributia asiguratorie pentru munca	10.03.07	0	0	14.210	3.450	3.442	3.442	3.442	0	3.351
TITLUL IX ASISTENTA SOCIALA	57	0	0	1.489.700	378.380	378.378	378.378	378.378	0	386.100
Ajutoare sociale	57.02	0	0	1.489.700	378.380	378.378	378.378	378.378	0	386.100
Ajutoare sociale in numerar	57.02.01	0	0	1.489.700	378.380	378.378	378.378	378.378	0	386.100

PRIMAR

CONTABIL SEF



.....  
*[Signature]*

**CONTUL DE EXECUTIE AL INSTITUTIILOR PUBLICE - CHELTUIELI  
68.02.15.01 - Ajutor social - la data de 31.03.2026**

Denumirea indicatorilor	Cod indicator	Credite de angajament		Credite bugetare		Angajamente bugetare	Angajamente legale	Plati efectuate	Angajamente legale de platit	Cheltuieli efective
		Anuale aprobate la finele perioadei de raportare	Trimestriale cumulate	Anuale aprobate la finele perioadei de raportare	Trimestriale cumulate					
TOTAL SECTIUNILE FUNCTIONARE + DEZVOLTARE		0	0	454.400	23.010	23.004	23.004	23.004	0	30.568
SECTIUNEA DE FUNCTIONARE		0	0	454.400	23.010	23.004	23.004	23.004	0	30.568
Total cheltuieli		0	0	454.400	23.010	23.004	23.004	23.004	0	30.568
CHELTUIELI CURENTE	01	0	0	454.400	23.010	23.004	23.004	23.004	0	30.568
TITLUL IX ASISTENTA SOCIALA	57	0	0	454.400	23.010	23.004	23.004	23.004	0	30.568
Ajutoare sociale	57.02	0	0	454.400	23.010	23.004	23.004	23.004	0	30.568
Ajutoare sociale in numerar	57.02.01	0	0	454.400	23.010	23.004	23.004	23.004	0	30.568

PRIMAR



CONTABIL SEF


**CONTUL DE EXECUTIE AL INSTITUTIILOR PUBLICE - CHELTUIELI**  
**70.02.05.01 - Alimentare cu apa - la data de 31.03.2026**

Denumirea indicatorilor	Cod indicator	Credite de angajament		Credite bugetare		Angajamente bugetare	Angajamente legale	Plati efectuate	Angajamente legale de platit	Cheltuieli efective
		Anuale aprobate la finele perioadei de raportare	Trimestriale cumulate	Anuale aprobate la finele perioadei de raportare	Trimestriale cumulate					
TOTAL SECTIUNILE FUNCTIONARE + DEZVOLTARE		0	0	8.266.200	0	0	0	0	0	0
SECTIUNEA DE DEZVOLTARE		0	0	8.266.200	0	0	0	0	0	0
Total cheltuieli		0	0	8.266.200	0	0	0	0	0	0
CHELTUIELI DE CAPITAL	70	0	0	8.266.200	0	0	0	0	0	0
TITLUL XV ACTIVE NEFINANCIARE	71	0	0	8.266.200	0	0	0	0	0	0
Active fixe	71.01	0	0	8.266.200	0	0	0	0	0	0
Constructii	71.01.01	0	0	8.266.200	0	0	0	0	0	0

PRIMAR

.....  
  


CONTABIL SEF

.....  


**CONTUL DE EXECUTIE AL INSTITUTIILOR PUBLICE - CHELTUIELI**  
**74.02.05.02 - Colectarea, tratarea si distrugerea deseurilor - la data de 31.03.2026**

Denumirea indicatorilor	Cod indicator	Credite de angajament		Credite bugetare		Angajamente bugetare	Angajamente legale	Plati efectuate	Angajamente legale de platit	Cheltuieli efective
		Anuale aprobate la finele perioadei de raportare	Trimestriale cumulate	Anuale aprobate la finele perioadei de raportare	Trimestriale cumulate					
TOTAL SECTIUNILE FUNCTIONARE + DEZVOLTARE		0	0	300.000	42.220	42.212	42.212	42.212	0	42.213
SECTIUNEA DE FUNCTIONARE		0	0	300.000	42.220	42.212	42.212	42.212	0	42.213
Total cheltuieli		0	0	300.000	42.220	42.212	42.212	42.212	0	42.213
CHELTUIELI CURENTE	01	0	0	300.000	42.220	42.212	42.212	42.212	0	42.213
TITLUL II BUNURI SI SERVICII	20	0	0	300.000	42.220	42.212	42.212	42.212	0	42.213
Bunuri si servicii	20.01	0	0	300.000	42.220	42.212	42.212	42.212	0	42.213
Apa, canal si salubritate	20.01.04	0	0	300.000	42.220	42.212	42.212	42.212	0	42.213

PRIMAR



CONTABIL SEF

**CONTUL DE EXECUTIE AL INSTITUTIILOR PUBLICE - CHELTUIELI**  
**74.02.06 - Canalizarea si tratarea apelor reziduale - la data de 31.03.2026**

Denumirea indicatorilor	Cod indicator	Credite de angajament		Credite bugetare		Angajamente bugetare	Angajamente legale	Plati efectuate	Angajamente legale de platit	Cheltuieli efective
		Anuale aprobate la finele perioadei de raportare	Trimestriale cumulate	Anuale aprobate la finele perioadei de raportare	Trimestriale cumulate					
TOTAL SECTIUNILE FUNCTIONARE + DEZVOLTARE		0	0	6.850	0	0	0	0	0	0
SECTIUNEA DE DEZVOLTARE		0	0	6.850	0	0	0	0	0	0
Total cheltuieli		0	0	6.850	0	0	0	0	0	0
CHELTUIELI DE CAPITAL	70	0	0	6.850	0	0	0	0	0	0
TITLUL XV ACTIVE NEFINANCIARE	71	0	0	6.850	0	0	0	0	0	0
Active fixe	71.01	0	0	6.850	0	0	0	0	0	0
Alte active fixe	71.01.30	0	0	6.850	0	0	0	0	0	0

PRIMAR



CONTABIL SEF

.....

**CONTUL DE EXECUTIE AL INSTITUTIILOR PUBLICE - CHELTUIELI  
70.10.04 - Servicii si dezvoltare publica - la data de 31.03.2026**


Denumirea indicatorilor	Cod indicator	Credite de angajament		Credite bugetare		Angajamente bugetare	Angajamente legale	Plati efectuate	Angajamente legale de platit	Cheltuieli efective
		Anuale aprobate la finele perioadei de raportare	Trimestriale cumulate	Anuale aprobate la finele perioadei de raportare	Trimestriale cumulate					
TOTAL SECTIUNILE FUNCTIONARE + DEZVOLTARE		0	0	874.000	105.050	105.037	105.037	105.037	0	99.921
SECTIUNEA DE FUNCTIONARE		0	0	874.000	105.050	105.037	105.037	105.037	0	99.921
Total cheltuieli		0	0	874.000	105.050	105.037	105.037	105.037	0	99.921
CHELTUIELI CURENTE	01	0	0	874.000	105.050	105.037	105.037	105.037	0	99.921
TITLUL I CHELTUIELI DE PERSONAL	10	0	0	291.000	84.350	84.339	84.339	84.339	0	84.339
Cheltuieli salariale in bani	10.01	0	0	279.000	82.590	82.581	82.581	82.581	0	82.581
Salarii de baza	10.01.01	0	0	255.000	76.340	76.335	76.335	76.335	0	76.335
Indemnizatie de hrana	10.01.17	0	0	24.000	6.250	6.246	6.246	6.246	0	6.246
Contributii	10.03	0	0	12.000	1.760	1.758	1.758	1.758	0	1.758
Contributia asiguratorie pentru munca	10.03.07	0	0	12.000	1.760	1.758	1.758	1.758	0	1.758
TITLUL II BUNURI SI SERVICII	20	0	0	583.000	20.700	20.698	20.698	20.698	0	15.582
Bunuri si servicii	20.01	0	0	575.000	20.700	20.698	20.698	20.698	0	15.582
Furnituri de birou	20.01.01	0	0	12.000	0	0	0	0	0	0
Incalzit, iluminat si forta motrica	20.01.03	0	0	40.000	0	0	0	0	0	0
Carburanti si lubrifianti	20.01.05	0	0	16.000	0	0	0	0	0	0
Piese de schimb	20.01.06	0	0	100.000	0	0	0	0	0	0
Posta, telecomunicatii, radio, tv, internet	20.01.08	0	0	7.000	0	0	0	0	0	0
Alte bunuri si servicii pentru intretinere si functionare	20.01.30	0	0	400.000	20.700	20.698	20.698	20.698	0	15.582
Deplasari, detasari, transferari	20.06	0	0	8.000	0	0	0	0	0	0

Denumirea indicatorilor	Cod indicator	Credite de angajament		Credite bugetare		Angajamente bugetare	Angajamente legale	Plati efectuate	Angajamente legale de platit	Cheltuieli efective
		Anuale aprobate la finele perioadei de raportare	Trimestriale cumulate	Anuale aprobate la finele perioadei de raportare	Trimestriale cumulate					
Deplasari interne, detasari, transferari	20.06.01	0	0	8.000	0	0	0	0	0	0

PRIMAR

.....  
  


CONTABIL SEF

.....  


**CONTUL DE EXECUTIE AL INSTITUTIILOR PUBLICE - CHELTUIELI  
70.10.04 - Servicii si dezvoltare publica - la data de 31.03.2026**

Denumirea indicatorilor	Cod indicator	Credite de angajament		Credite bugetare		Angajamente bugetare	Angajamente legale	Plati efectuate	Angajamente legale de platit	Cheltuieli efective
		Anuale aprobate la finele perioadei de raportare	Trimestriale cumulate	Anuale aprobate la finele perioadei de raportare	Trimestriale cumulate					
TOTAL SECTIUNILE FUNCTIONARE + DEZVOLTARE		0	0	874.000	105.050	105.037	105.037	105.037	0	99.921
SECTIUNEA DE FUNCTIONARE		0	0	874.000	105.050	105.037	105.037	105.037	0	99.921
Total cheltuieli		0	0	874.000	105.050	105.037	105.037	105.037	0	99.921
CHELTUIELI CURENTE	01	0	0	874.000	105.050	105.037	105.037	105.037	0	99.921
TITLUL I CHELTUIELI DE PERSONAL	10	0	0	291.000	84.350	84.339	84.339	84.339	0	84.339
Cheltuieli salariale in bani	10.01	0	0	279.000	82.590	82.581	82.581	82.581	0	82.581
Salarii de baza	10.01.01	0	0	255.000	76.340	76.335	76.335	76.335	0	76.335
Indemnizatie de hrana	10.01.17	0	0	24.000	6.250	6.246	6.246	6.246	0	6.246
Contributii	10.03	0	0	12.000	1.760	1.758	1.758	1.758	0	1.758
Contributia asiguratorie pentru munca	10.03.07	0	0	12.000	1.760	1.758	1.758	1.758	0	1.758
TITLUL II BUNURI SI SERVICII	20	0	0	583.000	20.700	20.698	20.698	20.698	0	15.582
Bunuri si servicii	20.01	0	0	575.000	20.700	20.698	20.698	20.698	0	15.582
Furnituri de birou	20.01.01	0	0	12.000	0	0	0	0	0	0
Incalzit, iluminat si forta motrica	20.01.03	0	0	40.000	0	0	0	0	0	0
Carburanti si lubrifianti	20.01.05	0	0	16.000	0	0	0	0	0	0
Piese de schimb	20.01.06	0	0	100.000	0	0	0	0	0	0
Posta, telecomunicatii, radio, tv, internet	20.01.08	0	0	7.000	0	0	0	0	0	0
Alte bunuri si servicii pentru intretinere si functionare	20.01.30	0	0	400.000	20.700	20.698	20.698	20.698	0	15.582
Deplasari, detasari, transferari	20.06	0	0	8.000	0	0	0	0	0	0

Denumirea indicatorilor	Cod indicator	Credite de angajament		Credite bugetare		Angajamente bugetare	Angajamente legale	Plati efectuate	Angajamente legale de platit	Cheltuieli efective
		Anuale aprobate la finele perioadei de raportare	Trimestriale cumulate	Anuale aprobate la finele perioadei de raportare	Trimestriale cumulate					
Deplasari interne, detasari, transferari	20.06.01	0	0	8.000	0	0	0	0	0	0

PRIMAR



CONTABIL SEF

.....

## CONTUL DE EXECUTIE 2A: ADMINISTRATIA LOCALA - FINANTARE INTEGRALA DIN BUGET - CHELTUIELI

la data de 31.03.2026

Denumirea indicatorilor	Cod indicator	Credite de angajament			Credite bugetare			Angajamente bugetare	Angajamente legale	Plati efectuate	Angajamente legale de platit	Cheltuieli efective
		Anuale aprobate la finele perioadei de raportare	Trimestriale cumulate	Anuale aprobate la finele perioadei de raportare	Trimestriale cumulate							
TOTAL SECTIUNILE FUNCTIONARE + DEZVOLTARE		0	0	22.367.180	1.945.290	1.928.823	1.928.823	1.928.823	1.928.823	0	1.382.443	
TOTAL CHELTUIELI		0	0	22.367.180	1.945.290	1.928.823	1.928.823	1.928.823	1.928.823	0	1.382.443	
Partea I-a SERVICII PUBLICE GENERALE	50.02	0	0	9.007.910	1.271.980	1.255.593	1.255.593	1.255.593	1.255.593	0	708.656	
Autoritati publice si actiuni externe	51.02	0	0	9.007.910	1.271.980	1.255.593	1.255.593	1.255.593	1.255.593	0	708.656	
Autoritati executive si legislative	51.02.01	0	0	9.007.910	1.271.980	1.255.593	1.255.593	1.255.593	1.255.593	0	708.656	
Autoritati executive	51.02.01.03	0	0	9.007.910	1.271.980	1.255.593	1.255.593	1.255.593	1.255.593	0	708.656	
Partea a II-a APARARE, ORDINE PUBLICA SI SIGURANTA NATIONALA	59.02	0	0	170.000	0	0	0	0	0	0	0	
Ordine publica si siguranta nationala	61.02	0	0	170.000	0	0	0	0	0	0	0	
Protectie civila si protectie contra incendiilor (protectie civila nonmilitara)	61.02.05	0	0	170.000	0	0	0	0	0	0	0	
Partea a III-a CHELTUIELI SOCIAL-CULTURALE	64.02	0	0	4.204.720	631.090	631.018	631.018	631.018	631.018	0	631.574	
Invatamant	65.02	0	0	1.440.120	49.230	49.196	49.196	49.196	49.196	0	51.797	
Invatamant prescolar si primar	65.02.03	0	0	21.120	1.190	1.188	1.188	1.188	1.188	0	1.188	
Invatamant prescolar	65.02.03.01	0	0	21.120	1.190	1.188	1.188	1.188	1.188	0	1.188	
Invatamant secundar	65.02.04	0	0	1.419.000	48.040	48.008	48.008	48.008	48.008	0	50.609	
Invatamant secundar superior	65.02.04.02	0	0	1.419.000	48.040	48.008	48.008	48.008	48.008	0	50.609	
Cultura, recreere si religie	67.02	0	0	134.400	12.860	12.843	12.843	12.843	12.843	0	0	
Servicii culturale	67.02.03	0	0	134.400	12.860	12.843	12.843	12.843	12.843	0	0	
Biblioteci publice comunale, orasesti, municipale	67.02.03.02	0	0	73.000	12.860	12.843	12.843	12.843	12.843	0	0	
Alte servicii culturale	67.02.03.30	0	0	61.400	0	0	0	0	0	0	0	
Asigurari si asistenta sociala	68.02	0	0	2.630.200	569.000	568.979	568.979	568.979	568.979	0	579.777	
Asistenta sociala in caz de boli si invaliditati	68.02.05	0	0	2.175.800	545.990	545.975	545.975	545.975	545.975	0	549.209	
Asistenta sociala in caz de invaliditate	68.02.05.02	0	0	2.175.800	545.990	545.975	545.975	545.975	545.975	0	549.209	
Prevenirea excluderii sociale	68.02.15	0	0	454.400	23.010	23.004	23.004	23.004	23.004	0	30.568	
Ajutor social	68.02.15.01	0	0	454.400	23.010	23.004	23.004	23.004	23.004	0	30.568	

Denumirea indicatorilor	Cod indicator	Credite de angajament		Credite bugetare		Angajamente bugetare	Angajamente legale	Plati efectuate	Angajamente legale de platt	Cheltuieli efective
		Anuale aprobate la finele perioadei de raportare	Trimestriale cumulate	Anuale aprobate la finele perioadei de raportare	Trimestriale cumulate					
Partea a IV-a SERVICII SI DEZVOLTARE PUBLICA, LOCUINTE, MEDIU SI APE	69.02	0	0	8.573.050	42.220	42.212	42.212	42.212	0	42.213
Locuinte, servicii si dezvoltare publica	70.02	0	0	8.266.200	0	0	0	0	0	0
Alimentare cu apa si amenajari hidrotehnice	70.02.05	0	0	8.266.200	0	0	0	0	0	0
Alimentare cu apa	70.02.05.01	0	0	8.266.200	0	0	0	0	0	0
Protectia mediului	74.02	0	0	306.850	42.220	42.212	42.212	42.212	0	42.213
Salubritate si gestiunea deseurilor	74.02.05	0	0	300.000	42.220	42.212	42.212	42.212	0	42.213
Colectarea, tratarea si distrugerea deseurilor	74.02.05.02	0	0	300.000	42.220	42.212	42.212	42.212	0	42.213
Canalizarea si tratarea apelor reziduale	74.02.06	0	0	6.850	0	0	0	0	0	0
Partea a V-a ACTIUNI ECONOMICE	79.02	0	0	411.500	0	0	0	0	0	0
Agricultura, silvicultura, piscicultura si vanatoare	83.02	0	0	411.500	0	0	0	0	0	0
Agricultura	83.02.03	0	0	411.500	0	0	0	0	0	0
Alte cheltuieli in domeniul agriculturii	83.02.03.30	0	0	411.500	0	0	0	0	0	0
Partea a VII-a REZERVE, EXCEDENT/DEFICIT	96.02	0	0	522.660	93.540	0	0	905.131	0	0
Excedent	98.02	0	0	0	93.540	0	0	905.131	0	0
Excedentul sectiunii de functionare	98.02.96	0	0	0	93.540	0	0	588.650	0	0
Excedentul sectiunii de dezvoltare	98.02.97	0	0	0	0	0	0	316.481	0	0
Deficit	99.02	0	0	522.660	0	0	0	0	0	0
Deficitul sectiunii de functionare	99.02.96	0	0	19.000	0	0	0	0	0	0
Deficitul sectiunii de dezvoltare	99.02.97	0	0	503.660	0	0	0	0	0	0
SECTIUNEA DE FUNCTIONARE		0	0	6.460.820	1.350.810	1.334.350	1.334.350	1.334.350	0	1.382.443
TOTAL CHELTUIELI		0	0	6.460.820	1.350.810	1.334.350	1.334.350	1.334.350	0	1.382.443
Partea I-a SERVICII PUBLICE GENERALE	50.02	0	0	3.056.100	677.500	661.120	661.120	661.120	0	708.656
Autoritati publice si actiuni externe	51.02	0	0	3.056.100	677.500	661.120	661.120	661.120	0	708.656
Autoritati executive si legislative	51.02.01	0	0	3.056.100	677.500	661.120	661.120	661.120	0	708.656
Autoritati executive	51.02.01.03	0	0	3.056.100	677.500	661.120	661.120	661.120	0	708.656
Partea a III-a CHELTUIELI SOCIAL-CULTURALE	64.02	0	0	3.104.720	631.090	631.018	631.018	631.018	0	631.574
Invatamant	65.02	0	0	395.120	49.230	49.196	49.196	49.196	0	51.797
Invatamant prescolar si primar	65.02.03	0	0	21.120	1.190	1.188	1.188	1.188	0	1.188
Invatamant prescolar	65.02.03.01	0	0	21.120	1.190	1.188	1.188	1.188	0	1.188

Denumirea indicatorilor	Cod indicator	Credite de angajament		Credite bugetare		Angajamente bugetare	Angajamente legale	Plati efectuate	Angajamente legale de platit	Cheltuieli efective
		Anuale aprobate la finele perioadei de raportare	Trimestriale cumulate	Anuale aprobate la finele perioadei de raportare	Trimestriale cumulate					
Invatamant secundar	65.02.04	0	0	374.000	48.040	48.008	48.008	48.008	0	50.609
Invatamant secundar superior	65.02.04.02	0	0	374.000	48.040	48.008	48.008	48.008	0	50.609
Cultura, recreere si religie	67.02	0	0	79.400	12.860	12.843	12.843	12.843	0	0
Servicii culturale	67.02.03	0	0	79.400	12.860	12.843	12.843	12.843	0	0
Biblioteci publice comunale, orasenesi, municipale	67.02.03.02	0	0	73.000	12.860	12.843	12.843	12.843	0	0
Alte servicii culturale	67.02.03.30	0	0	6.400	0	0	0	0	0	0
Asigurari si asistenta sociala	68.02	0	0	2.630.200	569.000	568.979	568.979	568.979	0	579.777
Asistenta sociala in caz de boli si invaliditati	68.02.05	0	0	2.175.800	545.990	545.975	545.975	545.975	0	549.209
Asistenta sociala in caz de invaliditate	68.02.05.02	0	0	2.175.800	545.990	545.975	545.975	545.975	0	549.209
Prevenirea excluderii sociale	68.02.15	0	0	454.400	23.010	23.004	23.004	23.004	0	30.568
Ajutor social	68.02.15.01	0	0	454.400	23.010	23.004	23.004	23.004	0	30.568
Partea a IV-a SERVICII SI DEZVOLTARE PUBLICA, LOCUINTE, MEDIU SI APE	69.02	0	0	300.000	42.220	42.212	42.212	42.212	0	42.213
Protectia mediului	74.02	0	0	300.000	42.220	42.212	42.212	42.212	0	42.213
Salubritate si gestiunea deseurilor	74.02.05	0	0	300.000	42.220	42.212	42.212	42.212	0	42.213
Colectarea, tratarea si distrugerea deseurilor	74.02.05.02	0	0	300.000	42.220	42.212	42.212	42.212	0	42.213
Partea a VII-a REZERVE, EXCEDENT/DEFICIT	96.02	0	0	19.000	93.540	0	0	588.650	0	0
Excedent	98.02	0	0	0	93.540	0	0	588.650	0	0
Excedentul sectiunii de functionare	98.02.96	0	0	0	93.540	0	0	588.650	0	0
Deficit	99.02	0	0	19.000	0	0	0	0	0	0
Deficitul sectiunii de functionare	99.02.96	0	0	19.000	0	0	0	0	0	0
SECTIUNEA DE DEZVOLTARE		0	0	15.906.360	594.480	594.473	594.473	594.473	0	0
TOTAL CHELTUIELI		0	0	15.906.360	594.480	594.473	594.473	594.473	0	0
Partea I-a SERVICII PUBLICE GENERALE	50.02	0	0	5.951.810	594.480	594.473	594.473	594.473	0	0
Autoritati publice si actiuni externe	51.02	0	0	5.951.810	594.480	594.473	594.473	594.473	0	0
Autoritati executive si legislative	51.02.01	0	0	5.951.810	594.480	594.473	594.473	594.473	0	0
Autoritati executive	51.02.01.03	0	0	5.951.810	594.480	594.473	594.473	594.473	0	0
Partea a II-a APARARE, ORDINE PUBLICA SI SIGURANTA NATIONALA	59.02	0	0	170.000	0	0	0	0	0	0
Ordine publica si siguranta nationala	61.02	0	0	170.000	0	0	0	0	0	0

Denumirea indicatorilor	Cod indicator	Credite de angajament		Credite bugetare		Angajamente bugetare	Angajamente legale	Plati efectuate	Angajamente legale de platit	Cheltuieli efective
		Anuale aprobate la finele perioadei de raportare	Trimestriale cumulate	Anuale aprobate la finele perioadei de raportare	Trimestriale cumulate					
Protectie civila si protectie contra incendiilor (protectie civila nonmilitara)	61.02.05	0	0	170.000	0	0	0	0	0	0
Partea a III-a CHELTUIELI SOCIAL-CULTURALE	64.02	0	0	1.100.000	0	0	0	0	0	0
Invatamant	65.02	0	0	1.045.000	0	0	0	0	0	0
Invatamant secundar	65.02.04	0	0	1.045.000	0	0	0	0	0	0
Invatamant secundar superior	65.02.04.02	0	0	1.045.000	0	0	0	0	0	0
Cultura, recreere si religie	67.02	0	0	55.000	0	0	0	0	0	0
Servicii culturale	67.02.03	0	0	55.000	0	0	0	0	0	0
Alte servicii culturale	67.02.03.30	0	0	55.000	0	0	0	0	0	0
Partea a IV-a SERVICII SI DEZVOLTARE PUBLICA, LOCUINTE, MEDIU SI APE	69.02	0	0	8.273.050	0	0	0	0	0	0
Locuinte, servicii si dezvoltare publica	70.02	0	0	8.266.200	0	0	0	0	0	0
Alimentare cu apa si amenajari hidrotehnice	70.02.05	0	0	8.266.200	0	0	0	0	0	0
Alimentare cu apa	70.02.05.01	0	0	8.266.200	0	0	0	0	0	0
Protectia mediului	74.02	0	0	6.850	0	0	0	0	0	0
Canalizarea si tratarea apelor reziduale	74.02.06	0	0	6.850	0	0	0	0	0	0
Partea a V-a ACTIUNI ECONOMICE	79.02	0	0	411.500	0	0	0	0	0	0
Agricultura, silvicultura, piscicultura si vanatoare	83.02	0	0	411.500	0	0	0	0	0	0
Agricultura	83.02.03	0	0	411.500	0	0	0	0	0	0
Alte cheltuieli in domeniul agriculturii	83.02.03.30	0	0	411.500	0	0	0	0	0	0
Partea a VII-a REZERVA, EXCEDENT/DEFICIT	96.02	0	0	503.660	0	0	0	316.481	0	0
Excedent	98.02	0	0	0	0	0	0	316.481	0	0
Excedentul sectiunii de dezvoltare	98.02.97	0	0	0	0	0	0	316.481	0	0
Deficit	99.02	0	0	503.660	0	0	0	0	0	0
Deficitul sectiunii de dezvoltare	99.02.97	0	0	503.660	0	0	0	0	0	0

PRIMAR



CONTABIL SEF

.....

## CONTUL DE EXECUTIE 2A: ADMINISTRATIA LOCALA - FINANTARE INTEGRALA DIN BUGET - VENITURI

la data de 31.03.2026

Denumirea indicatorilor	Cod indicator	Prevederi bugetare		Drepturi constatate			Incasari realizate	Stingeri pe alte cai decat incasari	Drepturi constatate de incasat
		anuale aprobate la finele perioadei de raportare	trimestriale cumulate	Total, din care:	din anii precedenti	din anul curent			
TOTAL SECTIUNILE FUNCTIONARE+DEZVOLTARE		21.844.520	2.038.830	7.509.199	3.547.661	3.961.538	2.833.954	59.289	4.615.956
TOTAL VENITURI		21.844.520	2.038.830	7.509.199	3.547.661	3.961.538	2.833.954	59.289	4.615.956
VENITURI PROPRII		3.882.500	616.500	6.350.405	3.547.661	2.802.744	1.675.160	59.289	4.615.956
I. VENITURI CURENTE		6.687.420	1.413.780	6.567.677	3.547.661	3.020.016	1.892.432	59.289	4.615.956
A. VENITURI FISCALE		5.993.920	1.247.880	4.125.685	1.917.617	2.208.068	1.455.709	56.518	2.613.458
A1. IMPOZIT PE VENIT, PROFIT SI CASTIGURI DIN CAPITAL		2.358.000	72.560	77.377	0	77.377	77.377	0	0
A12. IMPOZIT PE VENIT, PROFIT, SI CASTIGURI DIN CAPITAL DE LA PERSOANE FIZICE		2.358.000	72.560	77.377	0	77.377	77.377	0	0
Impozit pe venit	03.02	11.000	0	4.821	0	4.821	4.821	0	0
Impozitul pe veniturile din transferul proprietatilor imobiliare din patrimoniul personal	03.02.18	11.000	0	4.821	0	4.821	4.821	0	0
Cote si sume defalcate din impozitul pe venit	04.02	2.347.000	72.560	72.556	0	72.556	72.556	0	0
Cote defalcate din impozitul pe venit	04.02.01	383.000	72.560	72.556	0	72.556	72.556	0	0
Sume alocate din cotele defalcate din impozitul pe venit pentru echilibrarea bugetelor locale	04.02.04	1.264.000	0	0	0	0	0	0	0
Sume repartizate din Fondul la dispozitia Consiliului Judetean	04.02.05	700.000	0	0	0	0	0	0	0
A3. IMPOZITE SI TAXE PE PROPRIETATE		430.600	318.040	1.657.206	842.372	814.834	395.445	37.004	1.224.757
Impozite si taxe pe proprietate	07.02	430.600	318.040	1.657.206	842.372	814.834	395.445	37.004	1.224.757
Impozit pe cladiri	07.02.01	67.300	70.000	312.491	111.684	200.807	90.256	7.267	214.968
Impozit pe cladiri de la persoane fizice	07.02.01.01	48.700	70.000	190.993	54.630	136.363	70.746	7.123	113.124
Impozit si taxa pe cladiri de la persoane juridice	07.02.01.02	18.600	0	121.498	57.054	64.444	19.510	144	101.844
Impozit pe terenuri	07.02.02	349.000	248.040	1.335.970	724.779	611.191	302.353	29.737	1.003.880
Impozit pe terenuri de la persoane fizice	07.02.02.01	154.500	100.000	504.426	284.905	219.521	112.196	10.705	381.525
Impozit si taxa pe teren de la persoane juridice	07.02.02.02	1.100	0	7.888	1.036	6.852	728	22	7.138
Impozit pe terenul din extravilan	07.02.02.03	193.400	148.040	823.656	438.838	384.818	189.429	19.010	615.217

Denumirea indicatorilor	Cod indicator	Prevederi bugetare		Drepturi constatate			Incasari realizate	Stingeri pe alte cai decat incasari	Drepturi constatate de incasat
		anuale aprobate la finele perioadei de raportare	trimestriale cumulate	Total, din care:	din anii precedenti	din anul curent			
Taxe judiciare de timbru si alte taxe de timbru	07.02.03	14.300	0	8.745	5.909	2.836	2.836	0	5.909
A.4. IMPOZITE SI TAXE PE BUNURI SI SERVICII		2.980.020	847.280	2.235.512	967.818	934.927	934.927	19.514	1.281.071
Sume defalcate din TVA	11.02	2.804.920	797.280	797.277	0	797.277	797.277	0	0
Sume defalcate din taxa pe valoarea adaugata pentru finantarea cheltuielilor descentralizate la nivelul comunelor, oraselor, municipiilor, sectoarelor si Municipiului Bucuresti	11.02.02	2.276.920	668.530	668.529	0	668.529	668.529	0	0
Sume defalcate din taxa pe valoarea adaugata pentru echilibrarea bugetelor locale	11.02.06	528.000	128.750	128.748	0	128.748	128.748	0	0
Taxe pe utilizarea bunurilor, autorizarea utilizarii bunurilor sau pe desfasurarea de activitati	16.02	175.100	50.000	1.438.235	967.818	137.650	137.650	19.514	1.281.071
Taxa asupra mijloacelor de transport	16.02.02	175.100	50.000	1.438.235	967.818	137.650	137.650	19.514	1.281.071
Impozit pe mijloacele de transport detinute de persoane fizice	16.02.02.01	166.400	50.000	1.052.283	649.423	402.860	137.320	19.497	895.466
Impozit pe mijloacele de transport detinute de persoane juridice	16.02.02.02	8.700	0	385.952	318.395	67.557	330	17	385.605
A6. ALTE IMPOZITE SI TAXE FISCALE		225.300	10.000	155.590	107.427	48.163	47.960	0	107.630
Alte impozite si taxe fiscale	18.02	225.300	10.000	155.590	107.427	48.163	47.960	0	107.630
Alte impozite si taxe	18.02.50	225.300	10.000	155.590	107.427	48.163	47.960	0	107.630
C. VENITURI NEFISCALE		693.500	165.900	2.441.992	1.630.044	811.948	436.723	2.771	2.002.498
C1. VENITURI DIN PROPRIETATE		13.400	0	29.895	14.243	15.652	2.305	0	27.590
Venituri din proprietate	30.02	13.400	0	29.895	14.243	15.652	2.305	0	27.590
Venituri din concesiuni si inchirieri	30.02.05	13.400	0	29.895	14.243	15.652	2.305	0	27.590
Alte venituri din concesiuni si inchirieri de catre institutiile publice	30.02.05.30	13.400	0	29.895	14.243	15.652	2.305	0	27.590
C2. VANZARI DE BUNURI SI SERVICII		680.100	165.900	2.412.097	1.615.801	796.296	434.418	2.771	1.974.908
Venituri din prestari de servicii si alte activitati	33.02	0	0	534	534	0	0	0	534
Venituri din recuperarea cheltuielilor de judecata, imputatii si despagubiri	33.02.28	0	0	534	534	0	0	0	534
Amenzi, penalitati si confiscari	35.02	149.900	0	974.927	944.518	30.409	33.648	725	940.554
Venituri din amenzi si alte sanctiuni aplicate conform dispozitiilor legale	35.02.01	149.900	0	974.927	944.518	30.409	33.648	725	940.554

Denumirea indicatorilor	Cod indicator	Prevederi bugetare		Drepturi constatate			Incasari realizate	Stingeri pe alte cai decat incasari	Drepturi constatate de incasat
		anuale aprobate la finele perioadei de raportare	trimestriale cumulate	Total, din care:	din anii precedenti	din anul curent			
Venituri din amenzi si alte sanctiuni aplicate de catre alte institutii de specialitate	35.02.01.02	149.900	0	974.927	944.518	30.409	33.648	725	940.554
Diverse venituri	36.02	530.200	165.900	1.436.636	670.749	765.887	400.770	2.046	1.033.820
Taxe speciale	36.02.06	530.200	165.900	1.436.576	670.689	765.887	400.770	2.046	1.033.760
Alte venituri	36.02.50	0	0	60	60	0	0	0	60
Varsaminte din sectiunea de functionare pentru finantarea sectiunii de dezvoltare a bugetului local (cu semnul minus)	37.02.03	-1.104.000	0	0	0	0	0	0	0
Varsaminte din sectiunea de functionare	37.02.04	1.104.000	0	0	0	0	0	0	0
III. OPERATIUNI FINANCIARE		0	0	580.005	0	580.005	580.005	0	0
Incasari din acordarea imprumuturilor acordate	40.02	0	0	580.005	0	580.005	580.005	0	0
Sume primite în cadrul mecanismului decontarii cererilor de plata	40.02.16	0	0	580.005	0	580.005	580.005	0	0
IV. SUBVENTII		10.028.400	124.110	124.107	0	124.107	124.107	0	0
SUBVENTII DE LA ALTE NIVELE ALE ADMINISTRATIEI PUBLICE		10.028.400	124.110	124.107	0	124.107	124.107	0	0
Subventii de la bugetul de stat	42.02	9.374.400	124.110	124.107	0	124.107	124.107	0	0
B. Curente		9.374.400	124.110	124.107	0	124.107	124.107	0	0
Subventii pentru acordarea ajutorului pentru incalzirea locuintei si a suplimentului pentru energie alocate pentru consumul de combustibili solizi si sau petrololieri	42.02.34	454.400	30.570	30.568	0	30.568	30.568	0	0
Subventii de la bugetul de stat catre bugetele locale pentru Programul national de investitii „Anghel Saligny”	42.02.87	8.150.000	0	0	0	0	0	0	0
Alocari de sume din PNRR aferente asistent?ei financiare nerambursabile	42.02.88	770.000	0	0	0	0	0	0	0
Fonduri europene nerambursabile	42.02.88.01	620.000	0	0	0	0	0	0	0
Sume aferente TVA	42.02.88.03	150.000	0	0	0	0	0	0	0
Subventii de la bugetul de stat necesare sustinerii derularii proiectelor finantate din fonduri externe nerambursabile (FEN) postaderare, aferente perioadei de programare 2021-2027 ( cod 42.02.93.01 + 42.02.93.03)	42.02.93	0	93.540	93.539	0	93.539	93.539	0	0

Denumirea indicatorilor	Cod indicator	Prevederi bugetare		Drepturi constatate			Incasari realizate	Stingeri pe alte cai decat incasari	Drepturi constatate de incasat
		anuale aprobate la finele perioadei de raportare	trimestriale cumulate	Total, din care:	din anii precedenti	din anul curent			
Subventii de la bugetul de stat catre bugetele locale necesare sustinerii derularii proiectelor finantate din FEN postaderare, aferente perioadei de programare 2021-2027	42.02.93.03	0	93.540	93.539	0	93.539	93.539	0	0
Subventii de la alte administratii	43.02	654.000	0	0	0	0	0	0	0
Alte subventii primite de la administratia centrala pentru finantarea unor activitati	43.02.20	404.000	0	0	0	0	0	0	0
Sume alocate din PNRR aferente asistentei financiare nerambursabile	43.02.49	250.000	0	0	0	0	0	0	0
Fonduri europene nerambursabile	43.02.49.01	200.000	0	0	0	0	0	0	0
Sume aferente TVA	43.02.49.03	50.000	0	0	0	0	0	0	0
Sume FEN postaderare in contul platilor efectuate	45.02	4.578.880	500.940	237.410	0	237.410	237.410	0	0
Fondul European de Dezvoltare Regionala (FEDR), aferent cadrului financiar 2021-2027	45.02.48	4.578.880	500.940	237.410	0	237.410	237.410	0	0
Sume primite in contul platilor efectuate in anii anteriori	45.02.48.02	4.578.880	500.940	237.410	0	237.410	237.410	0	0
Sume primite de la UE/alti donatori in contul platilor efectuate si prefinantari aferente cadrului financiar 2014-2020	48.02	549.820	0	0	0	0	0	0	0
Instrumentul de Asistenta pentru Preaderare (IPA II)	48.02.11	549.820	0	0	0	0	0	0	0
Sume primite in contul platilor efectuate in anii anteriori	48.02.11.02	549.820	0	0	0	0	0	0	0
SECTIUNEA DE FUNCTIONARE		6.441.820	1.444.350	6.598.245	3.547.661	3.050.584	1.923.000	59.289	4.615.956
TOTAL VENITURI		6.441.820	1.444.350	6.598.245	3.547.661	3.050.584	1.923.000	59.289	4.615.956
VENITURI PROPRII		3.882.500	616.500	5.770.400	3.547.661	2.222.739	1.095.155	59.289	4.615.956
I. VENITURI CURENTE		5.583.420	1.413.780	6.567.677	3.547.661	3.020.016	1.892.432	59.289	4.615.956
A. VENITURI FISCALE		5.993.920	1.247.880	4.125.685	1.917.617	2.208.068	1.455.709	56.518	2.613.458
A.1. IMPOZIT PE VENIT, PROFIT SI CASTIGURI DIN CAPITAL		2.358.000	72.560	77.377	0	77.377	77.377	0	0
A.12. IMPOZIT PE VENIT, PROFIT, SI CASTIGURI DIN CAPITAL DE LA PERSOANE FIZICE		2.358.000	72.560	77.377	0	77.377	77.377	0	0
Impozit pe venit	03.02	11.000	0	4.821	0	4.821	4.821	0	0
Impozitul pe veniturile din transferul proprietatilor imobiliare din patrimoniul personal	03.02.18	11.000	0	4.821	0	4.821	4.821	0	0
Cote si sume defalcate din impozitul pe venit	04.02	2.347.000	72.560	72.556	0	72.556	72.556	0	0

Denumirea indicatorilor	Cod indicator	Prevederi bugetare		Drepturi constatate			Incasari realizate	Stingeri pe alte cai decat incasari	Drepturi constatate de incasat
		anuale aprobate la finele perioadei de raportare	trimestriale cumulate	Total, din care:	din anii precedenti	din anul curent			
Cote defalcate din impozitul pe venit	04.02.01	383.000	72.560	72.556	0	72.556	72.556	0	0
Sume alocate din cotele defalcate din impozitul pe venit pentru echilibrarea bugetelor locale	04.02.04	1.264.000	0	0	0	0	0	0	0
Sume repartizate din Fondul la dispozitia Consiliului Judetean	04.02.05	700.000	0	0	0	0	0	0	0
<b>A3. IMPOZITE SI TAXE PE PROPRIETATE</b>		430.600	318.040	1.657.206	842.372	814.834	395.445	37.004	1.224.757
Impozite si taxe pe proprietate	07.02	430.600	318.040	1.657.206	842.372	814.834	395.445	37.004	1.224.757
Impozit pe cladiri	07.02.01	67.300	70.000	312.491	111.684	200.807	90.256	7.267	214.968
Impozit pe cladiri de la persoane fizice	07.02.01.01	48.700	70.000	190.993	54.630	136.363	70.746	7.123	113.124
Impozit si taxa pe cladiri de la persoane juridice	07.02.01.02	18.600	0	121.498	57.054	64.444	19.510	144	101.844
Impozit pe terenuri	07.02.02	349.000	248.040	1.335.970	724.779	611.191	302.353	29.737	1.003.880
Impozit pe terenuri de la persoane fizice	07.02.02.01	154.500	100.000	504.426	284.905	219.521	112.196	10.705	381.525
Impozit si taxa pe teren de la persoane juridice	07.02.02.02	1.100	0	7.888	1.036	6.852	728	22	7.138
Impozit pe terenul din extravilan	07.02.02.03	193.400	148.040	823.656	438.838	384.818	189.429	19.010	615.217
Taxe judiciare de timbru si alte taxe de timbru	07.02.03	14.300	0	8.745	5.909	2.836	2.836	0	5.909
<b>A4. IMPOZITE SI TAXE PE BUNURI SI SERVICII</b>		2.980.020	847.280	2.235.512	967.818	1.267.694	934.927	19.514	1.281.071
Sume defalcate din TVA	11.02	2.804.920	797.280	797.277	0	797.277	797.277	0	0
Sume defalcate din taxa pe valoarea adaugata pentru finantarea cheltuielilor descentralizate la nivelul comunelor, oraselor, municipiilor, sectoarelor si Municipiului Bucuresti	11.02.02	2.276.920	668.530	668.529	0	668.529	668.529	0	0
Sume defalcate din taxa pe valoarea adaugata pentru echilibrarea bugetelor locale	11.02.06	528.000	128.750	128.748	0	128.748	128.748	0	0
Taxe pe utilizarea bunurilor, autorizarea utilizarii bunurilor sau pe desfasurarea de activitati	16.02	175.100	50.000	1.438.235	967.818	470.417	137.650	19.514	1.281.071
Taxa asupra mijloacelor de transport	16.02.02	175.100	50.000	1.438.235	967.818	470.417	137.650	19.514	1.281.071
Impozit pe mijloacele de transport detinute de persoane fizice	16.02.02.01	166.400	50.000	1.052.283	649.423	402.860	137.320	19.497	895.466
Impozit pe mijloacele de transport detinute de persoane juridice	16.02.02.02	8.700	0	385.952	318.395	67.557	330	17	385.605
<b>A6. ALTE IMPOZITE SI TAXE FISCALE</b>		225.300	10.000	155.590	107.427	48.163	47.960	0	107.630
Alte impozite si taxe fiscale	18.02	225.300	10.000	155.590	107.427	48.163	47.960	0	107.630
Alte impozite si taxe	18.02.50	225.300	10.000	155.590	107.427	48.163	47.960	0	107.630

Denumirea indicatorilor	Cod indicator	Prevederi bugetare		Total, din care:	Drepturi constatate			Incasari realizate	Stingeri pe alte cai decat incasari	Drepturi constatate de incasat
		anuale aprobate la finele perioadei de raportare	trimestriale cumulate		din anii precedenti	din anul curent				
<b>C. VENITURI NEFISCALE</b>		-410.500	165.900	2.441.992	1.630.044	811.948	436.723	2.771	2.002.498	
<b>C1. VENITURI DIN PROPRIETATE</b>		13.400	0	29.895	14.243	15.652	2.305	0	27.590	
Venituri din proprietate	30.02	13.400	0	29.895	14.243	15.652	2.305	0	27.590	
Venituri din concesiuni si inchirieri	30.02.05	13.400	0	29.895	14.243	15.652	2.305	0	27.590	
Alte venituri din concesiuni si inchirieri de catre institutiile publice	30.02.05.30	13.400	0	29.895	14.243	15.652	2.305	0	27.590	
<b>C2. VANZARI DE BUNURI SI SERVICII</b>		-423.900	165.900	2.412.097	1.615.801	796.296	434.418	2.771	1.974.908	
Venituri din prestari de servicii si alte activitati	33.02	0	0	534	534	0	0	0	534	
Venituri din recuperarea cheltuielilor de judecata, imputatii si despagubiri	33.02.28	0	0	534	534	0	0	0	534	
Amenzi, penalitati si confiscari	35.02	149.900	0	974.927	944.518	30.409	33.648	725	940.554	
Venituri din amenzi si alte sanctiuni aplicate conform dispozitiilor legale	35.02.01	149.900	0	974.927	944.518	30.409	33.648	725	940.554	
Venituri din amenzi si alte sanctiuni aplicate de catre alte institutii de specialitate	35.02.01.02	149.900	0	974.927	944.518	30.409	33.648	725	940.554	
Diverse venituri	36.02	530.200	165.900	1.436.636	670.749	765.887	400.770	2.046	1.033.820	
Taxe speciale	36.02.06	530.200	165.900	1.436.636	670.689	765.887	400.770	2.046	1.033.760	
Alte venituri	36.02.50	0	0	60	60	0	0	0	60	
Transferuri voluntare, altele decat subventiile	37.02	-1.104.000	0	0	0	0	0	0	0	
Varsaminte din sectiunea de functionare pentru finantarea sectiunii de dezvoltare a bugetului local (cu semnul minus)	37.02.03	-1.104.000	0	0	0	0	0	0	0	
<b>IV. SUBVENTII</b>		858.400	30.570	30.568	0	30.568	30.568	0	0	
<b>SUBVENTII DE LA ALTE NIVELE ALE ADMINISTRATIEI PUBLICE</b>		858.400	30.570	30.568	0	30.568	30.568	0	0	
Subventii de la bugetul de stat	42.02	454.400	30.570	30.568	0	30.568	30.568	0	0	
Curente		454.400	30.570	30.568	0	30.568	30.568	0	0	
Subventii pentru acordarea ajutorului pentru incalzirea locuintei si a suplimentului pentru energie alocate pentru consumul de combustibili solizi si sau petrolieri	42.02.34	454.400	30.570	30.568	0	30.568	30.568	0	0	
Subventii de la alte administratii	43.02	404.000	0	0	0	0	0	0	0	

Denumirea indicatorilor	Cod indicator	Prevederi bugetare		Drepturi constatate			Incasari realizate	Stingeri pe alte cai decat incasari	Drepturi constatate de incasat
		anuale aprobate la finele perioadei de raportare	trimestriale cumulate	Total, din care:	din anii precedenti	din anul curent			
Alte subventii primite de la administratia centrala pentru finantarea unor activitati	43.02.20	404.000	0	0	0	0	0	0	0
SECTIUNEA DE DEZVOLTARE		15.402.700	594.480	910.954	0	910.954	910.954	0	0
TOTAL VENITURI		15.402.700	594.480	910.954	0	910.954	910.954	0	0
VENITURI PROPRII		0	0	580.005	0	580.005	580.005	0	0
I. VENITURI CURENTE		1.104.000	0	0	0	0	0	0	0
C. VENITURI NEFISCALE		1.104.000	0	0	0	0	0	0	0
C2. VANZARI DE BUNURI SI SERVICII		1.104.000	0	0	0	0	0	0	0
Transferuri voluntare, altele decat subventiile	37.02	1.104.000	0	0	0	0	0	0	0
Varsaminte din sectiunea de functionare	37.02.04	1.104.000	0	0	0	0	0	0	0
III. OPERATIUNI FINANCIARE		0	0	580.005	0	580.005	580.005	0	0
Incasari din acordarea imprumuturilor acordate	40.02	0	0	580.005	0	580.005	580.005	0	0
Sume primite în cadrul mecanismului decontarii cererilor de plata	40.02.16	0	0	580.005	0	580.005	580.005	0	0
IV. SUBVENTII		9.170.000	93.540	93.539	0	93.539	93.539	0	0
SUBVENTII DE LA ALTE NIVELE ALE ADMINISTRATIEI PUBLICE		9.170.000	93.540	93.539	0	93.539	93.539	0	0
Subventii de la bugetul de stat	42.02	8.920.000	93.540	93.539	0	93.539	93.539	0	0
B. Curente		8.920.000	93.540	93.539	0	93.539	93.539	0	0
Subventii de la bugetul de stat catre bugetele locale pentru Programul national de investitii „Anghel Saligny”	42.02.87	8.150.000	0	0	0	0	0	0	0
Alocari de sume din PNRR aferente asistentei financiare nerambursabile	42.02.88	770.000	0	0	0	0	0	0	0
Fonduri europene nerambursabile	42.02.88.01	620.000	0	0	0	0	0	0	0
Sume aferente TVA	42.02.88.03	150.000	0	0	0	0	0	0	0
Subventii de la bugetul de stat necesare sustinerii derularii proiectelor finantate din fonduri externe nerambursabile (FEN) postaderare, aferente perioadei de programare 2021-2027 (cod 42.02.93.01 + 42.02.93.03)	42.02.93	0	93.540	93.539	0	93.539	93.539	0	0

Denumirea indicatorilor	Cod indicator	Prevederi bugetare		Drepturi constatate			Incasari realizate	Stingeri pe alte cai decat incasari	Drepturi constatate de incasat
		anuale aprobate la finele perioadei de raportare	trimestriale cumulate	Total, din care:	din anii precedenti	din anul curent			
Subventii de la bugetul de stat catre bugetele locale necesare sustinerii derularii proiectelor finantate din FEN postaderare, aferente perioadei de programare 2021-2027	42.02.93.03	0	93.540	93.539	0	93.539	93.539	0	0
Subventii de la alte administratii	43.02	250.000	0	0	0	0	0	0	0
Sume alocate din PNRR aferente asistentei financiare nerambursabile	43.02.49	250.000	0	0	0	0	0	0	0
Fonduri europene nerambursabile	43.02.49.01	200.000	0	0	0	0	0	0	0
Sume aferente TVA	43.02.49.03	50.000	0	0	0	0	0	0	0
Sume FEN postaderare in contul platilor efectuate	45.02	4.578.880	500.940	237.410	0	237.410	237.410	0	0
Fondul European de Dezvoltare Regionala (FEDR), aferent cadrului financiar 2021-2027	45.02.48	4.578.880	500.940	237.410	0	237.410	237.410	0	0
Sume primite in contul platilor efectuate in anii anteriori	45.02.48.02	4.578.880	500.940	237.410	0	237.410	237.410	0	0
Sume primite de la UE/alti donatori in contul platilor efectuate si prefinantari aferente cadrului financiar 2014-2020	48.02	549.820	0	0	0	0	0	0	0
Instrumentul de Asistenta pentru Preaderare (IPA II)	48.02.11	549.820	0	0	0	0	0	0	0
Sume primite in contul platilor efectuate in anii anteriori	48.02.11.02	549.820	0	0	0	0	0	0	0

PRIMAR



CONTABIL SEF

.....

## CONTUL DE EXECUTIE 2E: ADMINISTRATIA LOCALA - ACTIVITATI FINANTATE INTEGRAL DIN VENITURI PROPRII - CHELTUIELI

la data de 31.03.2026


Denumirea indicatorilor	Cod indicator	Credite de angajament		Credite bugetare		Angajamente bugetare	Angajamente legale	Plati efectuate	Angajamente legale de platit	Cheltuieli efective
		Anuale aprobate la finele perioadei de raportare	Trimestriale cumulate	Anuale aprobate la finele perioadei de raportare	Trimestriale cumulate					
TOTAL SECTIUNILE FUNCTIONARE + DEZVOLTARE		0	0	874.000	105.050	105.037	105.037	105.037	0	99.921
TOTAL CHELTUIELI		0	0	874.000	105.050	105.037	105.037	105.037	0	99.921
Partea a IV-a SERVICII SI DEZVOLTARE PUBLICA, LOCUINTE, MEDIU SIAPE	69.10	0	0	874.000	105.050	105.037	105.037	105.037	0	99.921
Locuinte, servicii si dezvoltare publica	70.10	0	0	874.000	105.050	105.037	105.037	105.037	0	99.921
Servicii si dezvoltare publica	70.10.04	0	0	874.000	105.050	105.037	105.037	105.037	0	99.921
Partea a VII-a REZERVE, EXCEDENT/DEFICIT	96.10	0	0	446.300	0	0	0	545.634	0	0
Excedent	98.10	0	0	0	0	0	0	545.634	0	0
Excedentul sectiunii de functionare	98.10.96	0	0	0	0	0	0	545.634	0	0
Deficit	99.10	0	0	446.300	0	0	0	0	0	0
Deficitul sectiunii de functionare	99.10.96	0	0	446.300	0	0	0	0	0	0
SECTIUNEA DE FUNCTIONARE		0	0	874.000	105.050	105.037	105.037	105.037	0	99.921
TOTAL CHELTUIELI		0	0	874.000	105.050	105.037	105.037	105.037	0	99.921
Partea a IV-a SERVICII SI DEZVOLTARE PUBLICA, LOCUINTE, MEDIU SIAPE	69.10	0	0	874.000	105.050	105.037	105.037	105.037	0	99.921
Locuinte, servicii si dezvoltare publica	70.10	0	0	874.000	105.050	105.037	105.037	105.037	0	99.921
Servicii si dezvoltare publica	70.10.04	0	0	874.000	105.050	105.037	105.037	105.037	0	99.921
Partea a VII-a REZERVE, EXCEDENT/DEFICIT	96.10	0	0	446.300	0	0	0	545.634	0	0
Excedent	98.10	0	0	0	0	0	0	545.634	0	0
Excedentul sectiunii de functionare	98.10.96	0	0	0	0	0	0	545.634	0	0
Deficit	99.10	0	0	446.300	0	0	0	0	0	0

Denumirea indicatorilor	Cod indicator	Credite de angajament		Credite bugetare		Angajamente bugetare	Angajamente legale	Plati efectuate	Angajamente legale de platit	Cheltuieli efective
		Anuale aprobate la finele perioadei de raportare	Trimestriale cumulate	Anuale aprobate la finele perioadei de raportare	Trimestriale cumulate					
Deficitul sectiunii de functionare	99.10.96	0	0	446.300	0	0	0	0	0	0

PRIMAR

.....  
  


CONTABIL SEF

.....  


## CONTUL DE EXECUTIE 2E: ADMINISTRATIA LOCALA - ACTIVITATI FINANTATE INTEGRAL DIN VENITURI PROPRII - VENITURI

la data de 31.03.2026

Denumirea indicatorilor	Cod indicator	Prevederi bugetare		Drepturi constatate	Incasari realizate	Stingeri pe alte cai decat incasari	Drepturi constatate de incasat
		anuale aprobate la finele perioadei de raportare	trimestriale cumulate				
TOTAL SECTIUNILE FUNCTIONARE+DEZVOLTARE		427.700	105.050	650.671	650.671	0	0
TOTAL VENITURI		427.700	105.050	650.671	650.671	0	0
I. VENITURI CURENTE		427.700	105.050	48.525	48.525	0	0
C. VENITURI NEFISCALE		427.700	105.050	48.525	48.525	0	0
C2. VANZARI DE BUNURI SI SERVICII		427.700	105.050	48.525	48.525	0	0
Venituri din prestari de servicii si alte activitati	33.10	427.700	105.050	48.525	48.525	0	0
Alte venituri din prestari de servicii si alte activitati	33.10.50	427.700	105.050	48.525	48.525	0	0
II. VENITURI DIN CAPITAL		0	0	602.146	602.146	0	0
Incasari din rambursarea imprumuturilor acordate	40.10	0	0	602.146	602.146	0	0
Sume utilizate din excedentul anului precedent pentru efectuarea de cheltuieli	40.10.15	0	0	602.146	602.146	0	0
Sume utilizate de administratiile locale din excedentul anului precedent pentru sectiunea de functionare	40.10.15.01	0	0	602.146	602.146	0	0
SECTIUNEA DE FUNCTIONARE		427.700	105.050	650.671	650.671	0	0
TOTAL VENITURI		427.700	105.050	650.671	650.671	0	0
I. VENITURI CURENTE		427.700	105.050	48.525	48.525	0	0
C. VENITURI NEFISCALE		427.700	105.050	48.525	48.525	0	0
C2. VANZARI DE BUNURI SI SERVICII		427.700	105.050	48.525	48.525	0	0
Venituri din prestari de servicii si alte activitati	33.10	427.700	105.050	48.525	48.525	0	0
Alte venituri din prestari de servicii si alte activitati	33.10.50	427.700	105.050	48.525	48.525	0	0
II. VENITURI DIN CAPITAL		0	0	602.146	602.146	0	0
Incasari din rambursarea imprumuturilor acordate	40.10	0	0	602.146	602.146	0	0
Sume utilizate din excedentul anului precedent pentru efectuarea de cheltuieli	40.10.15	0	0	602.146	602.146	0	0

Denumirea indicatorilor	Cod indicator	Prevederi bugetare		Drepturi constatate			Incasari realizate	Stingeri pe alte cai decat incasari	Drepturi constatate de incasat
		anuale aprobate la finele perioadei de raportare	trimestriale cumulate	Total, din care:	din anii precedenti	din anul curent			
Sume utilizate de administratiile locale din excedentul anului precedent pentru sectiunea de functionare	40.10.15.01	0	0	602.146	0	602.146	602.146	0	0

PRIMAR



CONTABIL SEF

.....  
